

Baturite-Ce, em 30 de Setembro de 2021.

Ao Exmo.,

Dr. José Valdomiro Távora de Castro Junior

DD. Conselheiro Presidente do Tribunal de Contas do Estado.

Fortaleza – Ceará

**Referente: Relatório Resumido da Execução Orçamentária – RREO
4º Bimestre 2021**

Senhor Presidente,

Estamos encaminhando em formato eletrônico, contendo o **Relatório Resumido da Execução Orçamentária - RREO** relativo ao **4º Bimestre** do relatório do exercício financeiro de 2021, em conformidade com a determinação legal da LC 101/2000, nos modelos instituídos pela Secretaria do Tesouro Nacionais – STN.

Aproveitamos a oportunidade para reiterarmos protestos de elevada estima e consideração.



Herberlh Freitas Reis Cavalcante Mota
Prefeito Municipal

CERTIDÃO DE DIVULGAÇÃO

Período: 4º Bimestre 2021

Relatório: Relatório Resumido da Execução Orçamentária – RREO

Data da Publicação: 30 de Setembro de 2021

Local: Flanelógrafo e Internet.

Certifico que o Relatório Lei Orçamentaria Anual nº 1265/2015 de 17 de novembro de 2015 supracitado, de acordo com a Lei Complementar N.º 101/2000, foi afixado e publicado em 17 de dezembro de 2015 no Flanelógrafo deste Órgão e nos sítios da internet <https://www.baturite.ce.gov.br/> e www.contabilidademunicipal.com.br, conforme estabelece a legislação vigente, Art. 28 Inciso X da Constituição Estadual do Ceará, Lei Complementar 131/2009 e Lei 12.527/2011.

Baturite-Ce, em 30 de Setembro de 2021.



Herberlh Freitas Reis Cavalcante Mota
Prefeito Municipal

RELATÓRIO RESUMIDO DA EXECUÇÃO ORÇAMENTÁRIA
 BALANÇO ORÇAMENTÁRIO
 ORÇAMENTOS FISCAL E DA SEGURIDADE SOCIAL
 4º bimestre de 2021 (Julho a Agosto)

RREO - ANEXO 1 (LRF, Art 52, inciso I, alínea 'a' e 'b' do inciso II e § 1o.)

R\$ 1,00

RECEITAS ORÇAMENTÁRIAS	PREVISO INICIAL	PREVISO ATUALIZADA (a)	RECEITAS REALIZADAS				SALDO A REALIZAR (a-c)
			NO BI MESTRE (b)	% b/a	ATÉ O BI MESTRE (c)	% c/a	
RECEITAS (exceto intra-orçamentárias) (1)	96.618.000,00	96.618.000,00	20.167.550,10	20,87	64.470.814,79	66,73	32.147.185,21
RECEITAS CORRENTES	93.348.000,00	93.348.000,00	20.147.550,10	21,58	64.450.814,79	69,04	28.897.185,21
IMPOSTOS, TAXAS E CONTRIBUIÇÕES DE MELHORIA	3.496.500,00	3.496.500,00	850.940,80	24,34	2.503.498,20	71,60	993.001,80
Impostos	3.100.000,00	3.100.000,00	780.738,68	25,19	2.249.741,94	72,57	850.258,06
Taxas	396.500,00	396.500,00	70.202,12	17,71	253.756,26	64,00	142.743,74
Contribuição de melhoria	0,00	0,00	0,00	0,00	0,00	0,00	0,00
CONTRIBUIÇÕES	5.405.000,00	5.405.000,00	189.573,75	3,51	1.402.498,50	25,95	4.002.501,50
Contribuições sociais	4.205.000,00	4.205.000,00	0,00	0,00	664.064,34	15,79	3.540.935,66
Contribuições econômicas	0,00	0,00	0,00	0,00	0,00	0,00	0,00
Contribuição para entidades privadas de serviços social e de formação profissional	0,00	0,00	0,00	0,00	0,00	0,00	0,00
Contribuição para o custeio do serviço de iluminação pública	1.200.000,00	1.200.000,00	189.573,75	15,80	738.434,16	61,54	461.565,84
RECEITA PATRIMONIAL	2.351.000,00	2.351.000,00	136.299,64	5,80	596.376,80	25,37	1.754.623,20
Exploração do Patrimônio Imobiliário do Estado	123.000,00	123.000,00	2.956,38	2,40	77.400,73	62,93	45.599,27
Valores mobiliários	2.228.000,00	2.228.000,00	133.343,26	5,98	518.976,07	23,29	1.709.023,93
Delegação de Serviços Públicos Mediante Concessão, Permissão, Autorização ou Licença	0,00	0,00	0,00	0,00	0,00	0,00	0,00
Exploração de Recursos Naturais	0,00	0,00	0,00	0,00	0,00	0,00	0,00
Exploração do Patrimônio Intangível	0,00	0,00	0,00	0,00	0,00	0,00	0,00
Cessão de Direitos	0,00	0,00	0,00	0,00	0,00	0,00	0,00
Demais Receitas Patrimoniais	0,00	0,00	0,00	0,00	0,00	0,00	0,00
RECEITA AGROPECUÁRIA	0,00	0,00	0,00	0,00	0,00	0,00	0,00
RECEITA INDUSTRIAL	0,00	0,00	0,00	0,00	0,00	0,00	0,00
RECEITA DE SERVIÇOS	0,00	0,00	0,00	0,00	0,00	0,00	0,00
Serviços Administrativos e Comerciais Gerais	0,00	0,00	0,00	0,00	0,00	0,00	0,00
Serviços e Atividades Referentes à Navegação e ao Transporte	0,00	0,00	0,00	0,00	0,00	0,00	0,00
Serviços e Atividades Referentes à Saúde	0,00	0,00	0,00	0,00	0,00	0,00	0,00
Serviços e Atividades Financeiras	0,00	0,00	0,00	0,00	0,00	0,00	0,00
Outros Serviços	0,00	0,00	0,00	0,00	0,00	0,00	0,00
TRANSFERÊNCIAS CORRENTES	80.482.000,00	80.482.000,00	16.784.884,80	20,86	57.152.039,20	71,01	23.329.960,80

RELATÓRIO RESUMIDO DA EXECUÇÃO ORÇAMENTÁRIA
 BALANÇO ORÇAMENTÁRIO
 ORÇAMENTOS FISCAL E DA SEGURIDADE SOCIAL
 4º bimestre de 2021 (Julho a Agosto)

Resgate de Títulos do Tesouro		0,00		0,00		0,00		0,00		0,00		0,00		0,00
Demais Receitas de Capital		0,00		0,00		0,00		0,00		0,00		0,00		0,00
RECEITAS (intra-orçamentárias) (II)		3.382.000,00		3.382.000,00		0,00		0,00		1.318.701,57		38,99		2.063.298,43
<hr/>														
SUBTOTAL DAS RECEITAS (III) = (I + II)		100.000.000,00		100.000.000,00		20.167.550,10		20,17		65.789.516,36		65,79		34.210.483,64
<hr/>														
OPERAÇÕES DE CRÉDITO / REFINANCIAMENTO (IV)														
OPERAÇÕES DE CRÉDITO - MERCADO INTERNO														
Mobiliária														
Contratual														
OPERAÇÕES DE CRÉDITO - MERCADO EXTERNO														
Mobiliária														
Contratual														
<hr/>														
TOTAL DAS RECEITAS (V) = (III + IV)		100.000.000,00		100.000.000,00		20.167.550,10		20,17		65.789.516,36		65,79		34.210.483,64
<hr/>														
DÉFICIT (VI) (1)		-		-		-		-		0,00		-		-
<hr/>														
TOTAL COM DÉFICIT (VII) = (V+VI)		100.000.000,00		100.000.000,00		20.167.550,10		20,17		65.789.516,36		65,79		34.210.483,64
<hr/>														
SALDOS DE EXERCÍCIOS ANTERIORES		0,00		3.677.844,49		-		-		3.677.844,49		-		-
Recursos arrecadados em exercícios anteriores - RPPS		0,00		0,00		-		-		-		-		-
Superávit financeiro		-		3.677.844,49		-		-		3.677.844,49		-		-

DESPESAS ORÇAMENTÁRIAS	DOTAÇÃO		DESPESAS EMPENHADAS			DESPESAS LIQUIDADAS			DESPESAS	
	INI CIAL	ATUALI ZADA			SALDO			SALDO	PAGAS ATÉ O	
	(d)	(e)	NO	ATÉ O	(g)=(e-f)	NO	ATÉ O	(i)=(e-h)	BI MESTRE	
			BI MESTRE	BI MESTRE	(f)	BI MESTRE	BI MESTRE	(h)	(j)	
DESPESAS (exceto intr										
orçamentárias) (VIII)	96.618.000,00	102.340.947,97	18.709.977,70	81.772.691,47	20.568.256,50	18.448.975,66	62.809.170,59	39.531.777,38	58.963.708,24	
DESPESAS CORRENTES	76.297.000,00	84.261.149,14	16.789.473,66	75.223.548,69	9.037.600,45	16.794.865,94	57.761.251,52	26.499.897,62	54.448.953,74	
Pessoal e encargos so	40.098.500,00	43.309.983,10	9.274.968,68	39.832.969,63	3.477.013,47	8.829.621,95	30.302.143,17	13.007.839,93	29.670.083,83	
Juros e encargos da d	0,00	0,00	0,00	0,00	0,00	0,00	0,00	0,00	0,00	
Outras despesas corre	36.198.500,00	40.951.166,04	7.514.504,98	35.390.579,06	5.560.586,98	7.965.243,99	27.459.108,35	13.492.057,69	24.778.869,91	
DESPESAS DE CAPI TAL	11.656.000,00	9.414.798,83	1.920.504,04	6.549.142,78	2.865.656,05	1.654.109,72	5.047.919,07	4.366.879,76	4.514.754,50	

RELATÓRIO RESUMIDO DA EXECUÇÃO ORÇAMENTÁRIA
 BALANÇO ORÇAMENTÁRIO
 ORÇAMENTOS FISCAL E DA SEGURIDADE SOCIAL
 4º bimestre de 2021 (Julho a Agosto)

Investimentos	9.656.000,00	6.994.798,83	1.730.504,04	4.222.485,47	2.772.313,36	1.252.082,01	3.052.964,30	3.941.834,53	2.631.423,08
Amortização de dívida	2.000.000,00	2.420.000,00	190.000,00	2.326.657,31	93.342,69	402.027,71	1.994.954,77	425.045,23	1.883.331,42
Reserva de Contingência	8.665.000,00	8.665.000,00	0,00	0,00	8.665.000,00	0,00	0,00	8.665.000,00	0,00
DESPESAS (intra-orçamentárias) (IX)	3.382.000,00	1.336.896,52	-667.585,65	1.328.714,03	8.182,49	0,00	1.324.022,57	12.873,95	1.322.926,02
SUBTOTAL DAS DESPESAS(X)=(VII+IX)	100.000.000,00	103.677.844,49	18.042.392,05	83.101.405,50	20.576.438,99	18.448.975,66	64.133.193,16	39.544.651,33	60.286.634,26
AMORTIZAÇÃO DA DÍVIDA REFINANCIAMENTO (XI)									
AMORT. DA DÍVIDA INT									
Dívida mobiliária									
Dívida contratual									
AMORT. DA DÍVIDA EXT									
Dívida mobiliária									
Dívida contratual									
TOTAL DAS DESPESAS (XII)=(X+XI)	100.000.000,00	103.677.844,49	18.042.392,05	83.101.405,50	20.576.438,99	18.448.975,66	64.133.193,16	39.544.651,33	60.286.634,26
SUPERÁVIT (XIII)	-	-	-	-	-	-	1.656.323,20	-	5.502.882,10
TOTAL COM SUPERÁVIT (XIV)=(XII+XIII)	100.000.000,00	103.677.844,49	18.042.392,05	83.101.405,50	20.576.438,99	18.448.975,66	65.789.516,36	39.544.651,33	60.286.634,26
RESERVA DO RPPS	8.165.000,00	8.165.000,00	0,00	0,00	8.165.000,00	0,00	0,00	8.165.000,00	0,00

FONTE: SISTEMA: Aspect Informática - UNIDADE RESPONSÁVEL: Prefeitura Municipal de Baturité - DATA DA EMISSÃO: 30/09/2021 - HORA DA EMISSÃO: 09:16:30


(1) O déficit será apurado pela diferença entre a receita realizada e a despesa liquidada nos cinco primeiros bimestres e a despesa empenhada no último bimestre.


NOTA:


RECEITAS INTRA-ORÇAMENTÁRIAS	RECEITAS REALIZADAS							
	PREVISÃO	PREVISÃO					SALDO A	
	INICIAL	ATUALIZADA	NO BI MESTRE	%	ATÉ O BI MESTRE	%	REALIZAR	
	(a)	(b)	(b)	b/a	(c)	c/a	(a-c)	
RECEITAS (intra-orçamentárias) (II)	3.382.000,00	3.382.000,00	0,00	0,00	1.318.701,57	38,99	2.063.298,43	


RELATÓRIO RESUMIDO DA EXECUÇÃO ORÇAMENTÁRIA
 BALANÇO ORÇAMENTÁRIO
 ORÇAMENTOS FISCAL E DA SEGURIDADE SOCIAL
 4º bimestre de 2021 (Julho a Agosto)

DESPESAS INTRA-ORÇAMENTÁRIAS	DOTAÇÃO	DOTAÇÃO	DESPESAS EMPENHADAS			SALDO (g)=(e-f)	DESPESAS LIQUIDADAS		SALDO (i)=(e-h)	DESPESAS PAGAS ATÉ O BIMESTRE (j)
	INICIAL	ATUALIZADA	NO	ATÉ O	NO		ATÉ O			
	(d)	(e)	BIMESTRE	BIMESTRE (f)	BIMESTRE		BIMESTRE (h)			
DESPESAS (intra-orçamentárias) (IX)	3.382.000,00	1.336.896,52	-667.585,65	1.328.714,03	8.182,49	0,00	1.324.022,57	12.873,95	1.322.926,02	
DESPESAS CORRENTES	3.382.000,00	1.336.896,52	-667.585,65	1.328.714,03	8.182,49	0,00	1.324.022,57	12.873,95	1.322.926,02	
Pessoal e encargos sociais	3.382.000,00	1.336.896,52	-667.585,65	1.328.714,03	8.182,49	0,00	1.324.022,57	12.873,95	1.322.926,02	
Juros e encargos da dívida	0,00	0,00	0,00	0,00	0,00	0,00	0,00	0,00	0,00	
Outras despesas correntes	0,00	0,00	0,00	0,00	0,00	0,00	0,00	0,00	0,00	
DESPESAS DE CAPITAL	0,00	0,00	0,00	0,00	0,00	0,00	0,00	0,00	0,00	


 HERBERLH FREITAS REIS CAVALCANTE MOTA
 PREFEITO MUNICIPAL DE BATURITÉ


 CONTABILIS SERVICOS DE CONTABILIDADE S
 CONTADOR


 HEBERT FERNANDES FELIX
 SECRETÁRIO DE FINANÇAS


 CICERO ANTONIO SOUZA BEZERRA
 CONTROLADOR DO MUNICÍPIO

RELATÓRIO RESUMIDO DA EXECUÇÃO ORÇAMENTÁRIA
 DEMONSTRATIVO DA EXECUÇÃO DAS DESPESAS POR FUNÇÃO/SUBFUNÇÃO
 ORÇAMENTO FISCAL E DA SEGURIDADE SOCIAL
 4º bimestre de 2021 (Julho a Agosto)

RREO - Anexo 2 (LRF, Art. 52, inciso II, alínea 'c')

R\$ 1,00

FUNÇÃO / SUBFUNÇÃO	DOTAÇÃO INICIAL	DOTAÇÃO ATUALIZADA (a)	DESPESAS EMPENHADAS			SALDO (c) = (a-b)	DESPESAS LIQUIDADAS			SALDO (e) = (a-d)
			NO BIMESTRE	ATÉ 0 BIMESTRE (b)	%(b/total b)		NO BIMESTRE	ATÉ 0 BIMESTRE (d)	%(d/total d)	
DESPESAS (EXCETO INTRA- ORÇAMENTARIAS) (1)	88.453.000,00	94.175.947,97	18.709.977,70	81.772.691,47	98,40	12.403.256,50	18.448.975,66	62.809.170,59	97,94	31.366.777,38
LEGISLATIVA	2.999.000,00	2.989.000,00	260.418,80	2.245.461,33	2,70	743.538,67	467.112,88	1.643.838,56	2,56	1.345.161,44
Ação Legislativa	2.999.000,00	2.989.000,00	260.418,80	2.245.461,33	2,70	743.538,67	467.112,88	1.643.838,56	2,56	1.345.161,44
ADMINISTRAÇÃO	3.788.000,00	7.012.800,00	1.416.143,27	6.127.673,81	7,37	885.126,19	1.504.925,02	4.588.187,93	7,15	2.424.612,07
Administração Geral	3.623.000,00	7.001.800,00	1.416.143,27	6.127.673,81	7,37	874.126,19	1.504.925,02	4.588.187,93	7,15	2.413.612,07
Controle Interno	65.000,00	11.000,00	0,00	0,00	0,00	11.000,00	0,00	0,00	0,00	11.000,00
Comunicação Social	100.000,00	0,00	0,00	0,00	0,00	0,00	0,00	0,00	0,00	0,00
ASSISTÊNCIA SOCIAL	4.001.500,00	4.691.900,00	683.627,54	3.659.341,70	4,40	1.032.558,30	642.548,91	2.642.538,58	4,12	2.049.361,42
Assistência à Criança e ao	355.500,00	330.800,00	63.135,00	156.636,11	0,19	174.163,89	28.990,00	105.971,71	0,17	224.828,29
Assistência Comunitária	1.857.000,00	1.865.100,00	153.202,83	1.135.977,87	1,37	729.122,13	182.195,61	844.976,16	1,32	1.020.123,84
Administração Geral	1.789.000,00	2.496.000,00	467.289,71	2.366.727,72	2,85	129.272,28	431.363,30	1.691.590,71	2,64	804.409,29
PREVIDÊNCIA SOCIAL	1.602.000,00	188.507,52	0,00	188.507,52	0,23	0,00	0,00	188.507,52	0,29	0,00
Previdência do Regime Esta	1.050.000,00	22.000,00	0,00	22.000,00	0,03	0,00	0,00	22.000,00	0,03	0,00
Administração Geral	385.000,00	123.044,08	0,00	123.044,08	0,15	0,00	0,00	123.044,08	0,19	0,00
Demais Subfunções	167.000,00	43.463,44	0,00	43.463,44	0,05	0,00	0,00	43.463,44	0,07	0,00
SAÚDE	26.585.000,00	32.448.209,85	6.236.689,85	30.077.720,29	36,19	2.370.489,56	6.894.430,86	24.286.566,55	37,87	8.161.643,30
Atenção Básica	8.003.000,00	8.025.700,00	1.737.920,55	7.683.678,76	9,25	342.021,24	1.945.306,12	5.615.118,77	8,76	2.410.581,23
Assistência Hospitalar e A	14.663.000,00	17.608.759,85	3.183.523,51	15.717.933,80	18,91	1.890.826,05	3.776.247,95	13.299.987,57	20,74	4.308.772,28
Suporte Profilático e Tera	309.000,00	16.000,00	614,90	1.780,40	0,00	14.219,60	835,40	1.780,40	0,00	14.219,60
Vigilância Epidemiológica	807.000,00	1.065.600,00	270.400,00	1.019.026,43	1,23	46.573,57	234.760,49	783.528,45	1,22	282.071,55
Administração Geral	2.803.000,00	5.732.150,00	1.044.230,89	5.655.300,90	6,81	76.849,10	937.280,90	4.586.151,36	7,15	1.145.998,64
EDUCAÇÃO	27.972.500,00	27.755.907,62	7.745.063,25	24.169.379,94	29,08	3.586.527,68	5.508.047,03	17.767.854,79	27,70	9.988.052,83
Ensino Fundamental	21.914.500,00	19.177.447,62	6.618.301,48	17.084.999,06	20,56	2.092.448,56	3.618.518,26	12.258.350,90	19,11	6.919.096,72
Educação Infantil	3.150.500,00	2.226.900,00	28.147,50	1.693.422,50	2,04	533.477,50	286.346,86	1.426.516,46	2,22	800.383,54
Educação de Jovens e Adult	468.500,00	380.100,00	6.560,00	178.960,00	0,22	201.140,00	21.627,66	106.063,71	0,17	274.036,29
Administração Geral	1.398.000,00	5.062.960,00	877.156,25	4.719.852,20	5,68	343.107,80	1.369.457,80	3.487.579,11	5,44	1.575.380,89
Demais Subfunções	1.041.000,00	908.500,00	214.898,02	492.146,18	0,59	416.353,82	212.096,45	489.344,61	0,76	419.155,39
CULTURA	1.706.000,00	847.100,00	166.520,00	539.956,22	0,65	307.143,78	140.041,07	388.070,56	0,61	459.029,44

RELATÓRIO RESUMIDO DA EXECUÇÃO ORÇAMENTÁRIA
 DEMONSTRATIVO DA EXECUÇÃO DAS DESPESAS POR FUNÇÃO/SUBFUNÇÃO
 ORÇAMENTO FISCAL E DA SEGURIDADE SOCIAL

4º bimestre de 2021 (Julho a Agosto)

RREO - Anexo 2 (LRF, Art. 52, inciso II, alínea 'c')

R\$ 1,00

FUNÇÃO / SUBFUNÇÃO	DOTAÇÃO INICIAL	DOTAÇÃO ATUALIZADA (a)	DESPESAS EMPENHADAS			SALDO (c) = (a-b)	DESPESAS LIQUIDADAS			SALDO (e) = (a-d)
			NO BIMESTRE	ATÉ 0 BIMESTRE (b)	%(b/total b)		NO BIMESTRE	ATÉ 0 BIMESTRE (d)	%(d/total d)	
Patrimônio Histórico, Artí	244.000,00	34.000,00	0,00	0,00	0,00	34.000,00	0,00	0,00	0,00	34.000,00
Di fusão Cul tural	266.000,00	20.000,00	0,00	0,00	0,00	20.000,00	0,00	0,00	0,00	20.000,00
Admi ni stração Geral	1.196.000,00	793.100,00	166.520,00	539.956,22	0,65	253.143,78	140.041,07	388.070,56	0,61	405.029,44
URBANI SMO	7.540.000,00	8.294.032,23	1.397.980,33	7.296.254,56	8,78	997.777,67	2.101.442,38	5.771.076,98	9,00	2.522.955,25
Infra-Estrutura Urbana	863.000,00	813.918,70	96.003,10	596.003,10	0,72	217.915,60	317.083,35	596.003,10	0,93	217.915,60
Servi ços Urbanos	3.480.000,00	3.177.770,00	417.022,63	2.824.293,56	3,40	353.476,44	585.513,65	2.233.331,86	3,48	944.438,14
Admi ni stração Geral	3.197.000,00	4.302.343,53	884.954,60	3.875.957,90	4,66	426.385,63	1.198.845,38	2.941.742,02	4,59	1.360.601,51
HABI TAÇÃO	66.000,00	66.000,00	0,00	0,00	0,00	66.000,00	0,00	0,00	0,00	66.000,00
Habi tação Rural	33.000,00	33.000,00	0,00	0,00	0,00	33.000,00	0,00	0,00	0,00	33.000,00
Habi tação Urbana	33.000,00	33.000,00	0,00	0,00	0,00	33.000,00	0,00	0,00	0,00	33.000,00
SANEAMENTO	971.000,00	191.000,00	0,00	0,00	0,00	191.000,00	0,00	0,00	0,00	191.000,00
Saneamento Bási co Urbano	718.000,00	38.000,00	0,00	0,00	0,00	38.000,00	0,00	0,00	0,00	38.000,00
Demai s Subfunções	253.000,00	153.000,00	0,00	0,00	0,00	153.000,00	0,00	0,00	0,00	153.000,00
GESTÃO AMBI ENTAL	579.000,00	184.000,00	0,00	0,00	0,00	184.000,00	0,00	0,00	0,00	184.000,00
Preservação e Conservação	60.000,00	35.000,00	0,00	0,00	0,00	35.000,00	0,00	0,00	0,00	35.000,00
Admi ni stração Geral	269.000,00	129.000,00	0,00	0,00	0,00	129.000,00	0,00	0,00	0,00	129.000,00
Demai s Subfunções	250.000,00	20.000,00	0,00	0,00	0,00	20.000,00	0,00	0,00	0,00	20.000,00
AGRI CULTURA	2.333.000,00	2.709.000,00	204.704,00	2.142.111,20	2,58	566.888,80	377.931,83	1.263.851,74	1,97	1.445.148,26
Promoção da Produção Agrop	323.000,00	173.000,00	0,00	58.069,02	0,07	114.930,98	18.972,00	48.583,02	0,08	124.416,98
Admi ni stração Geral	1.387.000,00	2.283.000,00	204.704,00	2.084.042,18	2,51	198.957,82	358.959,83	1.215.268,72	1,89	1.067.731,28
Demai s Subfunções	623.000,00	253.000,00	0,00	0,00	0,00	253.000,00	0,00	0,00	0,00	253.000,00
COMÉRCIO E SERVI ÇOS	403.000,00	138.000,00	0,00	0,00	0,00	138.000,00	0,00	0,00	0,00	138.000,00
Turismo	403.000,00	138.000,00	0,00	0,00	0,00	138.000,00	0,00	0,00	0,00	138.000,00
TRANSPORTE	966.000,00	516.000,00	0,00	329.551,55	0,40	186.448,45	-191.953,21	29.551,55	0,05	486.448,45
Transporte Rodovi ário	966.000,00	516.000,00	0,00	329.551,55	0,40	186.448,45	-191.953,21	29.551,55	0,05	486.448,45
DESPORTO E LAZER	1.353.000,00	798.000,00	79.158,79	425.331,27	0,51	372.668,73	80.395,55	256.679,38	0,40	541.320,62
Desporto Comuni tário	663.000,00	213.000,00	30.000,00	30.000,00	0,04	183.000,00	5.000,00	5.000,00	0,01	208.000,00
Admi ni stração Geral	690.000,00	585.000,00	49.158,79	395.331,27	0,48	189.668,73	75.395,55	251.679,38	0,39	333.320,62
ENCARGOS ESPECIAIS	5.088.000,00	4.846.490,75	519.671,87	4.571.402,08	5,50	275.088,67	924.053,34	3.982.446,45	6,21	864.044,30
Servi ço da Dívi da Interna	2.000.000,00	2.420.000,00	190.000,00	2.326.657,31	2,80	93.342,69	402.027,71	1.994.954,77	3,11	425.045,23
Transferência	334.000,00	334.000,00	1.578,30	301.578,30	0,36	32.421,70	72.881,21	249.976,08	0,39	84.023,92

RELATÓRIO RESUMIDO DA EXECUÇÃO ORÇAMENTÁRIA
 DEMONSTRATIVO DA EXECUÇÃO DAS DESPESAS POR FUNÇÃO/SUBFUNÇÃO
 ORÇAMENTO FISCAL E DA SEGURIDADE SOCIAL
 4º bimestre de 2021 (Julho a Agosto)

RREO - Anexo 2 (LRF, Art. 52, inciso II, alínea 'c')

R\$ 1,00

FUNÇÃO / SUBFUNÇÃO	DOTAÇÃO INICIAL	DOTAÇÃO ATUALIZADA (a)	DESPESAS EMPENHADAS				SALDO (c) = (a-b)	DESPESAS LIQUIDADAS				SALDO (e) = (a-d)		
			NO BIMESTRE	ATÉ 0 BIMESTRE (b)	(b/total b)	NO BIMESTRE		ATÉ 0 BIMESTRE (d)	(d/total d)					
										%			%	
Outros Encargos Especiais	2.754.000,00	2.092.490,75	328.093,57	1.943.166,47	2,34	149.324,28	449.144,42	1.737.515,60	2,71	354.975,15				
RESERVA DE CONTINGÊNCIA	500.000,00	500.000,00	0,00	0,00	0,00	500.000,00	0,00	0,00	0,00	500.000,00				
DESPESAS (INTRA- ORÇAMENTARIAS) (11)	3.382.000,00	1.336.896,52	-667.585,65	1.328.714,03	1,60	8.182,49	0,00	1.324.022,57	2,06	12.873,95				
TOTAL (111) = (1 + 11)	91.835.000,00	95.512.844,49	18.042.392,05	83.101.405,50	100,00	12.411.438,99	18.448.975,66	64.133.193,16	100,00	31.379.651,33				

FONTE: SISTEMA: Aspec Informática - UNIDADE RESPONSÁVEL: Prefeitura Municipal de Baturité - DATA DA EMISSÃO: 30/09/2021 - HORA DA EMISSÃO: 09:21:26

FUNÇÃO / SUBFUNÇÃO - INTRA	DOTAÇÃO	DOTAÇÃO	DESPESAS EMPENHADAS			SALDO	DESPESAS LIQUIDADAS			SALDO
	INICIAL	ATUALIZADA	NO	ATÉ 0	%		NO	ATÉ 0	%	
		(a)	BIMESTRE	BIMESTRE (b)	(b/total)	(c) = (a-b)	BIMESTRE	BIMESTRE (d)	(d/total)	(e) = (a-d)
DESPESAS (INTRA-ORÇAMENTARIAS) (11)	3.382.000,00	1.336.896,52	-667.585,65	1.328.714,03	1,60	8.182,49	0,00	1.324.022,57	2,06	12.873,95
LEGISLATIVA	1.000,00	11.000,00	0,00	10.000,00	0,01	1.000,00	0,00	5.308,54	0,01	5.691,46
Ação Legislativa	1.000,00	11.000,00	0,00	10.000,00	0,01	1.000,00	0,00	5.308,54	0,01	5.691,46
ASSISTÊNCIA SOCIAL	80.000,00	50.687,21	-29.312,79	50.687,21	0,06	0,00	0,00	50.687,21	0,08	0,00
Administração Geral	80.000,00	50.687,21	-29.312,79	50.687,21	0,06	0,00	0,00	50.687,21	0,08	0,00
PREVIDÊNCIA SOCIAL	20.000,00	1.701,08	0,00	1.701,08	0,00	0,00	0,00	1.701,08	0,00	0,00
Demais Subfunções	20.000,00	1.701,08	0,00	1.701,08	0,00	0,00	0,00	1.701,08	0,00	0,00
SAÚDE	1.315.000,00	295.000,00	-156.939,79	293.060,21	0,35	1.939,79	0,00	293.060,21	0,46	1.939,79
Administração Geral	1.315.000,00	295.000,00	-156.939,79	293.060,21	0,35	1.939,79	0,00	293.060,21	0,46	1.939,79
EDUCAÇÃO	1.676.000,00	845.873,05	-278.863,68	845.734,92	1,02	138,13	0,00	845.734,92	1,32	138,13
Administração Geral	1.676.000,00	845.873,05	-278.863,68	845.734,92	1,02	138,13	0,00	845.734,92	1,32	138,13
ENCARGOS ESPECIAIS	290.000,00	132.635,18	-202.469,39	127.530,61	0,15	5.104,57	0,00	127.530,61	0,20	5.104,57
Outros Encargos Especiais	290.000,00	132.635,18	-202.469,39	127.530,61	0,15	5.104,57	0,00	127.530,61	0,20	5.104,57
RESERVA DE CONTINGÊNCIA	8.165.000,00	8.165.000,00	0,00	0,00	0,00	8.165.000,00	0,00	0,00	0,00	8.165.000,00

FUNÇÃO / SUBFUNÇÃO - INTRA	DOTAÇÃO INICIAL	DOTAÇÃO ATUALIZADA (a)	DESPESAS EMPENHADAS			SALDO (c) = (a-b)	DESPESAS LIQUIDADAS			SALDO (e) = (a-d)
			NO BIMESTRE	ATÉ O BIMESTRE (b)	%(b/total b)		NO BIMESTRE	ATÉ O BIMESTRE (d)	%(d/total d)	

HERBERLH FREITAS REIS CAVALCANTE MOTA
 PREFEITO MUNICIPAL DE BATURITÉ

CONTABILIS SERVIÇOS DE CONTABILIDADE S
 CONTADOR

HEBERT FERNANDES FELIX
 SECRETÁRIO DE FINANÇAS

CICERO ANTONIO SOUZA BEZERRA
 CONTROLADOR DO MUNICÍPIO

RREO - ANEXO 8 (LDB, Art.72)

R\$ 1,00

RECEITAS RESULTANTE DE IMPOSTOS (Arts. 212 e 212-A da Constituição Federal)

RECEITA RESULTANTE DE IMPOSTOS (caput do art. 212 da Constituição)	PREVISÃO	RECEITAS REALIZADAS
	ATUALIZADA	Até o Bimestre
	(a)	(b)
1 - RECEITAS DE IMPOSTOS	3.100.000,00	2.249.741,94
1.1 - Receita resultante do imposto sobre a propriedade predial e territorial urbana - IPTU	410.000,00	81.431,92
1.2 - Receita resultante do imposto sobre transmissão inter vivos - ITBI	72.000,00	19.266,15
1.3 - Receita resultante do imposto sobre serviços de qualquer natureza - ISS	1.518.000,00	1.087.919,18
1.4 - Receita resultante do imposto de renda retido na fonte - IRRF	1.100.000,00	1.061.124,69
2 - RECEITA DE TRANSFERÊNCIAS CONSTITUCIONAIS E LEGAIS	37.130.000,00	27.214.737,67
2.1 - Cota parte do FPM	30.400.000,00	21.691.019,13
2.1.1 - Parcela referente à CF, art. 159, I, alínea b	28.000.000,00	20.488.602,45
2.1.2 - Parcela referente à CF, art. 159, I, alíneas d e e	2.400.000,00	1.202.416,68
2.2 - Cota parte do ICMS	5.200.000,00	4.318.583,56
2.3 - Cota parte IPI - Exportação	25.000,00	17.327,83
2.4 - Cota parte ITR	5.000,00	461,56
2.5 - Cota parte IPVA	1.500.000,00	1.187.345,59
2.6 - Cota parte IOF-ouro	0,00	0,00
2.7 - Compensações financeiras provenientes de impostos e transferências constitucionais	0,00	0,00
3 - TOTAL DA RECEITA RESULTANTE DE IMPOSTOS (1 + 2)	40.230.000,00	29.464.479,61
4 - TOTAL DESTINADO AO FUNDEB - 20% DE ((2.1.1) + (2.2) + (2.3) + (2.4) + (2.5))	6.946.000,00	5.202.464,18
5 - VALOR MÍNIMO A SER APLICADO ALÉM DO VALOR DESTINADO AO FUNDEB - 5% DE ((2.1.1) + (2.2) + (2.3) + (2.4) + (2.5)) + 25% DE ((1.1) + (1.2) + (1.3) + (1.4) + (2.1.2) + (2.6) + (2.7))	3.111.500,00	2.163.655,70

FUNDEB

RELATÓRIO RESUMIDO DA EXECUÇÃO ORÇAMENTÁRIA
 DEMONSTR. DAS RECEITAS E DESPESAS
 COM MANUTENÇÃO E DESENV. DO ENSINO - MDE
 ORÇAMENTOS FISCAL E DA SEGURIDADE SOCIAL
 4º bimestre de 2021 (Julho a Agosto)

RECEITAS RECEBIDAS DO FUNDEB DO EXERCÍCIO	PREVISÃO	RECEITAS REALIZADAS
	ATUALIZADA	Até o Bimestre
	(a)	(b)
6 - RECEITAS RECEBIDAS DO FUNDEB	23.500.000,00	17.729.088,95
6.1 - FUNDEB - Impostos e Transferências de Impostos	17.000.000,00	12.888.286,83
6.1.1 - Principal	17.000.000,00	12.888.286,83
6.1.2 - Rendimentos de aplicação financeira	0,00	0,00
6.2 - FUNDEB - Complementação da União - VAAF	6.500.000,00	4.223.637,76
6.2.1 - Principal	6.500.000,00	4.223.637,76
6.2.2 - Rendimentos de aplicação financeira	0,00	0,00
6.3 - FUNDEB - Complementação da União - VAAT	0,00	617.164,36
6.3.1 - Principal	0,00	617.164,36
6.3.2 - Rendimentos de aplicação financeira	0,00	0,00
7 - RESULTADO LÍQUIDO DAS TRANSFERÊNCIAS DO FUNDEB (6.1.1 - 4)	10.054.000,00	7.685.822,65
RECURSOS RECEBIDOS EM EXERCÍCIOS ANTERIORES E NÃO UTILIZADOS (SUPERÁVIT)		VALOR
8 - TOTAL DOS RECURSOS DE SUPERÁVIT		0,00
8.1 - SUPERÁVIT DO EXERCÍCIO IMEDIATAMENTE ANTERIOR		0,00
8.2 - SUPERÁVIT RESIDUAL DE OUTROS EXERCÍCIOS		0,00
9 - TOTAL DOS RECURSOS DO FUNDEB DISPONÍVEIS PARA UTILIZAÇÃO (6 + 8)		17.729.088,95

DESPESAS COM RECURSOS DO FUNDEB (Por Área de Atuação)6	DOTAÇÃO	DESPESAS EMPENHADAS	DESPESAS LIQUIDADAS	DESPESAS PAGAS
	ATUALIZADA	Até o Bimestre	Até o Bimestre	Até o Bimestre
	(c)	(d)	(e)	(f)
10 - PROFISSIONAIS DA EDUCAÇÃO BÁSICA	14.226.311,05	12.220.574,77	8.760.129,98	8.560.031,92
10.1 - Educação infantil	1.394.400,00	1.350.000,00	1.085.598,21	1.085.598,21
10.1.1 - Creche	0,00	1.000.000,00	925.098,25	925.098,25
10.1.2 - Pré-escola	1.394.400,00	350.000,00	160.499,96	160.499,96
10.2 - Ensino fundamental	12.831.911,05	10.870.574,77	7.674.531,77	7.474.433,71
11-OUTRAS DESPESAS	7.715.684,30	0,00	0,00	0,00
11.1 - Educação infantil	232.000,00	0,00	0,00	0,00

RELATÓRIO RESUMIDO DA EXECUÇÃO ORÇAMENTÁRIA
 DEMONSTR. DAS RECEITAS E DESPESAS
 COM MANUTENÇÃO E DESENV. DO ENSINO - MDE
 ORÇAMENTOS FISCAL E DA SEGURIDADE SOCIAL
 4º bimestre de 2021 (Julho a Agosto)

11.1.1 - Creche	0,00	0,00	0,00	0,00
11.1.2 - Pré-escola	232.000,00	0,00	0,00	0,00
11.2 - Ensino fundamental	7.483.684,30	0,00	0,00	0,00
12- TOTAL DAS DESPESAS COM RECURSOS DO FUNDEB (10 + 11)	21.941.995,35	12.220.574,77	8.760.129,98	8.560.031,92

INDICADORES DO FUNDEB

DESPESAS CUSTEADAS COM RECEITAS DO FUNDEB RECEBIDAS NO EXERCÍCIO	DESPESAS	DESPESAS	DESPESAS
	EMPENHADAS	LÍQUIDAS	PAGAS
	Até o Bimestre	Até o Bimestre	Até o Bimestre
	(d)	(e)	(f)
13- Total das despesas do FUNDEB com profissionais de educação básica	13.870.485,82	10.224.487,96	10.013.176,19
14- Total das despesas custeadas com FUNDEB - impostos e transferências de impostos	17.883.409,87	13.201.544,83	12.527.335,98
15- Total das despesas custeadas com FUNDEB - complementação da União - VAAF	2.500.000,00	1.554.542,05	1.554.542,05
16- Total das despesas custeadas com FUNDEB - complementação da União - VAAT	0,00	0,00	0,00
17- Total das despesas custeadas com FUNDEB - complementação da União - VAAT aplicadas na educação infantil	0,00	0,00	0,00
18- Total das despesas custeadas com FUNDEB - complementação da União - VAAT aplicadas em Despesa de Capital	0,00	0,00	0,00

INDICADORES - Art.212-A, Inciso XI e Parágrafo 3º - Constituição Federal	VALOR	VALOR	VALOR CONSIDERADO	% APLICADO
	EXIGIDO	APLICADO	APÓS DEDUÇÕES	
	(i)	(j)	(k)	(l)
19- Mínimo de 70% do FUNDEB na Remuneração dos profissionais da educação básica	12.410.362,27	10.224.487,96	10.224.487,96	57,67
20 - Percentual de 50% da Complementação da União ao FUNDEB (VAAT) na educação infantil	308.582,18	0,00	0,00	0,00
21- Mínimo de 15% da complementação da União ao FUNDEB - VAAT em Despesas de Capital	92.574,65	0,00	0,00	0,00

INDICADOR - Art. 25, Parágrafo 3º - Lei nº 14.113, de 2020 - (Máximo de 10% de Superávit)3	VALOR	VALOR	VALOR NÃO APLICADO	% NÃO APLICADO
	MÁXIMO PERMITIDO	NÃO APLICADO	APÓS AJUSTE	
	(m)	(n)	(o)	(p)
22- Total da receita recebida e não aplicada no exercício	1.772.908,90	2.973.002,07	2.973.002,07	16,77

RELATÓRIO RESUMIDO DA EXECUÇÃO ORÇAMENTÁRIA
 DEMONSTR. DAS RECEITAS E DESPESAS
 COM MANUTENÇÃO E DESENV. DO ENSINO - MDE
 ORÇAMENTOS FISCAL E DA SEGURIDADE SOCIAL
 4º bimestre de 2021 (Julho a Agosto)

INDICADOR - Art. 25, Parágrafo 3º - Lei nº 14.113, de 2020 - (Aplicação do Superávit de Exercício Anterior)3	VALOR SUPERÁVIT	VALOR	VALOR SUPERÁVIT	VALOR SUPERÁVIT		
	PERMITIDO NO	NÃO APLICADO NO	APLICADO ATÉ O	APLICADO ATÉ 1Q	VALOR APLICADO	
	EXERCÍCIO	EXERCÍCIO	PRIMEIRO	INTEGRARÁ LIMITE	APOS O PRIMEIRO	VALOR NÃO APLICADO
	ANTERIOR	ANTERIOR	QUADRIMESTRE	CONSTITUCIONAL	QUADRIMESTRE	
	(q)	(r)	(s)	(t)	(u)	(v)=(r)-(s)-(u)
23- Total das Despesas custeadas com Superávit do FUNDEB	0,00	0,00	0,00	0,00	0,00	0,00
23.1- Total das despesas custeadas com FUNDEB - impostos e transferências de impostos	0,00	0,00	0,00	0,00	0,00	0,00
23.2- Total das Despesas custeadas com FUNDEB - complementação da União (VAAF + VAAT)	0,00	0,00	0,00	0,00	0,00	0,00

DESPESAS COM MANUTENÇÃO E DESENVOLVIMENTO DO ENSINO - MDE - CUSTEADAS COM RECEITA DE IMPOSTOS (EXCETO FUNDEB)

DESPESAS COM AÇÕES TÍPICAS DE MDE - RECEITAS DE IMPOSTOS - EXCETO FUNDEB (Por Área de Atuação)6	DOTAÇÃO	DESPESAS	DESPESAS	DESPESAS
	ATUALIZADA	EMPENHADAS	LÍQUIDAS	PAGAS
	(c)	Até o Bimestre	Até o Bimestre	Até o Bimestre
	(c)	(d)	(e)	(f)
24 - EDUCAÇÃO INFANTIL	78.000,00	28.147,50	28.147,50	0,00
24.1 - Creche	0,00	28.147,50	28.147,50	0,00
24.2 - Pré-escola	78.000,00	0,00	0,00	0,00
25 - ENSINO FUNDAMENTAL	4.033.522,00	414.910,96	363.359,97	121.694,96
26 - TOTAL DAS DESPESAS COM AÇÕES TÍPICAS DE MDE (24 + 25)	4.111.522,00	443.058,46	391.507,47	121.694,96

APURAÇÃO DAS DESPESAS PARA FINS DE LIMITE MÍNIMO CONSTITUCIONAL

	VALOR
27- TOTAL DAS DESPESAS DE MDE CUSTEADAS COM RECURSOS DE IMPOSTOS (FUNDEB E RECEITA DE IMPOSTOS) = (14(d ou e)) + (26(d ou e)) + (23.1(t))	13.593.052,30
28 (-) RESULTADO LÍQUIDO DAS TRANSFERÊNCIAS DO FUNDEB = (7)	7.685.822,65
29 (-) RESTOS A PAGAR NÃO PROCESSADOS INSCRITOS NO EXERCÍCIO SEM DISPONIBILIDADE FINANCEIRA DE RECURSOS DO FUNDEB IMPOSTOS4 = (14(h))	0,00
30 (-) RESTOS A PAGAR NÃO PROCESSADOS INSCRITOS NO EXERCÍCIO SEM DISPONIBILIDADE FINANCEIRA DE RECURSOS DE IMPOSTOS4 e 7	0,00
31 (-) CANCELAMENTO, NO EXERCÍCIO, DE RESTOS A PAGAR INSCRITOS COM DISPONIBILIDADE FINANCEIRA DE RECURSOS DE IMPOSTOS VINCULADOS AO ENSINO = (34.1(ac)) + (34.2(ac))	0,00
32- TOTAL DAS DESPESAS PARA FINS DE LIMITE (27 - (28 + 29 + 30 + 31))	5.907.229,65

RELATÓRIO RESUMO DA EXECUÇÃO ORÇAMENTÁRIA
 DEMONSTR. DAS RECEITAS E DESPESAS
 COM MANUTENÇÃO E DESENV. DO ENSINO - MDE
 ORÇAMENTOS FISCAL E DA SEGURIDADE SOCIAL
 4º bimestre de 2021 (Julho a Agosto)

APURAÇÃO DO LIMITE MÍNIMO CONSTITUCIONAL(2 e 5)	VALOR EXIGIDO (x)	VALOR APLICADO (w)	% APLICADO (y)
33- APLICAÇÃO EM MDE SOBRE A RECEITA RESULTANTE DE IMPOSTOS	7.366.119,90	5.907.229,65	20,05

RESTOS A PAGAR INSCRITOS EM EXERCÍCIOS ANTERIORES COM DISPONIBILIDADE FINANCEIRA DE RECURSOS DE IMPOSTOS E DO FUNDEB8	SALDO INICIAL (z)	RP LIQUIDADOS (aa)	RP PAGOS (ab)	RP CANCELADOS (ac)	SALDO FINAL (ad)
34 - RESTOS A PAGAR DE DESPESAS COM MDE	183.705,29	0,00	0,00	0,00	183.705,29
34.1 - Executadas com recursos de impostos e transferências de impostos	125.537,50	0,00	0,00	0,00	125.537,50
34.2 - Executadas com recursos do FUNDEB - Impostos	58.167,79	0,00	0,00	0,00	58.167,79
34.3 - Executadas com recursos do FUNDEB - complementação da União (VAAT + VAAF)	0,00	0,00	0,00	0,00	0,00

OUTRAS INFORMAÇÕES PARA CONTROLE

RECEITAS ADICIONAIS PARA FINANCIAMENTO DO ENSINO	PREVISÃO ATUALIZADA (a)	RECEITAS REALIZADAS Até o Bimestre (b)
35 - RECEITAS DE TRANSFERÊNCIAS DO FNDE (INCLUINDO RENDIMENTOS DE APLICAÇÃO FINANCEIRA)	2.393.000,00	1.137.883,45
35.1 - Salário-Educação	1.200.500,00	589.302,41
35.2 - PDDE	0,00	0,00
35.3 - PNAE	771.000,00	357.848,40
35.4 - PNATE	320.500,00	190.732,64
35.5 - Outras transferências do FNDE	101.000,00	0,00
36 - RECEITAS DE TRANSFERÊNCIAS DE CONVÊNIOS	152.000,00	0,00
37- RECEITA DE ROYALTIES DESTINADOS À EDUCAÇÃO	0,00	0,00
38- RECEITA DE OPERAÇÕES DE CRÉDITO VINCULADAS À EDUCAÇÃO	0,00	0,00
39 - OUTRAS RECEITAS PARA FINANCIAMENTO DO ENSINO	100.000,00	0,00
40- TOTAL DAS RECEITAS ADICIONAIS PARA FINANCIAMENTO DO ENSINO = (35 + 36 + 37 + 38 + 39)	2.645.000,00	1.137.883,45

OUTRAS DESPESAS COM EDUCAÇÃO (Por Área de Atuação)6	DOTAÇÃO ATUALIZADA	DESPESAS EMPENHADAS Até o Bimestre	DESPESAS LIQUIDADAS Até o Bimestre	DESPESAS PAGAS Até o Bimestre
---	-----------------------	--	--	-------------------------------------

RELATÓRIO RESUMIDO DA EXECUÇÃO ORÇAMENTÁRIA
 DEMONSTR. DAS RECEITAS E DESPESAS
 COM MANUTENÇÃO E DESENV. DO ENSINO - MDE
 ORÇAMENTOS FISCAL E DA SEGURIDADE SOCIAL
 4º bimestre de 2021 (Julho a Agosto)


	(c)	(d)	(e)	(f)
41 - EDUCAÇÃO INFANTIL	488.500,00	315.275,00	312.770,75	7.396,60
41.1 - Creche	0,00	315.275,00	312.770,75	7.396,60
41.2 - Pré-escola	488.500,00	0,00	0,00	0,00
42 - ENSINO FUNDAMENTAL	1.980.763,32	9.183.388,43	6.981.932,29	6.196.121,74
43 - ENSINO MÉDIO	0,00	0,00	0,00	0,00
44 - ENSINO SUPERIOR	0,00	0,00	0,00	0,00
45 - ENSINO PROFISSIONAL NÃO INTEGRADO AO ENSINO REGULAR	0,00	0,00	0,00	0,00
46- TOTAL DAS DESPESAS CUSTEADAS COM RECEITAS ADICIONAIS PARA FINANCIAMENTO DO ENSINO (41 + 42 + 43 + 44 + 45)	2.469.263,32	9.498.663,43	7.294.703,04	6.203.518,34
TOTAL GERAL DAS DESPESAS COM EDUCAÇÃO	DOTAÇÃO	DESPESAS	DESPESAS	DESPESAS
	ATUALIZADA	EMPENHADAS	LIQUIDADAS	PAGAS
	(c)	Até o Bimestre	Até o Bimestre	Até o Bimestre
		(d)	(e)	(f)
47 - TOTAL GERAL DAS DESPESAS COM EDUCAÇÃO (12 + 26 + 46)	28.601.780,67	25.015.114,86	18.613.589,71	16.941.913,96
47.1 - Despesas Correntes	26.383.596,37	23.666.985,51	17.872.919,04	16.384.267,68
47.1.1 - Pessoal Ativo	19.926.473,05	19.221.610,15	14.365.159,91	14.070.575,99
47.1.2 - Pessoal Inativo	0,00	0,00	0,00	0,00
47.1.3 - Transferências às instituições comunitárias, profissionais ou filantrópicas sem fins lucrativos	500,00	0,00	0,00	0,00
47.1.4 - Outras Despesas Correntes	6.456.623,32	4.445.375,36	3.507.759,13	2.313.691,69
47.2 - Despesas de Capital	2.218.184,30	1.348.129,35	740.670,67	557.646,28
47.2.1 - Transferências às instituições comunitárias, profissionais ou filantrópicas sem fins lucrativos	500,00	0,00	0,00	0,00
47.2.2 - Outras Despesas de Capital	2.217.684,30	1.348.129,35	740.670,67	557.646,28
CONTROLE DA DISPONIBILIDADE FINANCEIRA E CONCILIAÇÃO BANCÁRIA	FUNDEB	SALÁRIO EDUCAÇÃO		
	(ae)	(af)		
48- DISPONIBILIDADE FINANCEIRA EM 31 DE DEZEMBRO DE 2020	33.666,25		0,00	
49-(+) INGRESSO DE RECURSOS ATÉ O BIMESTRE (orçamentário)	17.729.088,95		589.302,41	
50-(-) PAGAMENTOS EFETUADOS ATÉ O BIMESTRE (orçamentário e restos a pagar)	14.081.878,03		215,72	
51-(=) DISPONIBILIDADE FINANCEIRA ATÉ O BIMESTRE	3.680.877,17		589.086,69	


RELATÓRIO RESUMIDO DA EXECUÇÃO ORÇAMENTÁRIA
DEMONSTR. DAS RECEITAS E DESPESAS
COM MANUTENÇÃO E DESENV. DO ENSINO - MDE
ORÇAMENTOS FISCAL E DA SEGURIDADE SOCIAL
4º bimestre de 2021 (Julho a Agosto)


52-(+) AJUSTES POSITIVOS (RETENÇÕES E OUTROS VALORES EXTRAORÇAMENTÁRIOS)		0,00		0,00
53-(-) AJUSTES NEGATIVOS (OUTROS VALORES EXTRAORÇAMENTÁRIOS)		0,00		0,00
54-(=) SALDO FINANCEIRO CONCILIADO(Saldo Bancário)		3.680.877,17		589.086,69


FONTE: SISTEMA: Aspec Informática - UNIDADE RESPONSÁVEL: Prefeitura Municipal de Baturité - DATA DA EMISSÃO: 30/09/2021 - HORA DA EMISSÃO: 09:28:44

- SE RESULTADO LÍQUIDO DA TRANSFERÊNCIA (7) > 0 = ACRÉSCIMO RESULTANTE DAS TRANSFERÊNCIAS DO FUNDEB, SE RESULTADO LÍQUIDO DA TRANSFERÊNCIA (7) < 0 = DECRÉSCIMO RESULTANTE DAS TRANSFERÊNCIAS DO FUNDEB
- Limites mínimos anuais a serem cumpridos no encerramento do exercício.
- Art. 25, parágrafo 3º, Lei 14.113/2020: Até 10% (dez por cento) dos recursos recebidos à conta dos Fundos, inclusive relativos à complementação da União, nos termos do parágrafo 2º do art. 16 desta Lei, poderão ser utilizados no primeiro quadrimestre do exercício imediatamente subsequente, mediante abertura de crédito adicional.
- Os valores referentes à parcela dos Restos a Pagar inscritos sem disponibilidade financeira vinculada à educação deverão ser informados somente no RREO do último bimestre do exercício.
- Nos cinco primeiros bimestres do exercício o acompanhamento será feito com base na despesa liquidada. No último bimestre do exercício, o valor deverá corresponder ao total da despesa empenhada.
- As linhas representam áreas de atuação e não correspondem exatamente às subfunções da Função Educação. As despesas classificadas nas demais subfunções típicas e nas subfunções atípicas deverão ser rateadas para essas áreas de atuação.
- Valor inscrito em RPNP sem disponibilidade de caixa, que não deve ser considerado na apuração dos indicadores e limites
- Controle da execução de restos a pagar considerados no cumprimento do limite mínimo dos exercícios anteriores.


HERBERLH FREITAS REIS CAVALCANTE MOTA
PREFEITO MUNICIPAL DE BATURITÉ


CONTABILIS SERVIÇOS DE CONTABILIDADE S
CONTADOR


HEBERT FERNANDES FELIX
SECRETÁRIO DE FINANÇAS


CICERO ANTONIO SOUZA BEZERRA
CONTROLADOR DO MUNICÍPIO

RELATÓRIO RESUMIDO DA EXECUÇÃO ORÇAMENTÁRIA
 DEMONSTRATIVO DAS RECEITAS E DESPESAS COM
 AÇÕES E SERVIÇOS PÚBLICOS DE SAÚDE
 ORÇAMENTOS FISCAL E DA SEGURIDADE SOCIAL
 4º bimestre de 2021 (Julho a Agosto)

RREO - ANEXO XII (LC 141/2012, art.35)

R\$ 1,00

RECEITAS RESULTANTES DE IMPOSTOS E TRANSFERÊNCIAS CONSTITUCIONAIS E LEGAIS	PREVISÃO INICIAL	PREVISÃO ATUALIZADA (a)	RECEITAS REALIZADAS	
			ATÉ O BIMESTRE	%
			(b)	(b/a)x100
RECEITA DE IMPOSTOS (I)	3.100.000,00	3.100.000,00	2.249.741,94	72,57
Receita Resultante do Imposto Predial e Territorial Urbano - IPTU	410.000,00	410.000,00	81.431,92	19,86
IPTU	200.000,00	200.000,00	17.885,95	8,94
Multas, Juros de Mora, Dívidas Ativas e Outros Encargos do IPTU	210.000,00	210.000,00	63.545,97	30,26
Receita Resultante do Imposto sobre Transmissão Inter Vivos - ITBI	72.000,00	72.000,00	19.266,15	26,76
ITBI	70.000,00	70.000,00	19.266,15	27,52
Multas, Juros de Mora, Dívida Ativa e Outros Encargos do ITBI	2.000,00	2.000,00	0,00	0,00
Receita Resultante do Imposto sobre Serviços de Qualquer Natureza - ISS	1.518.000,00	1.518.000,00	1.087.919,18	71,67
ISS	1.500.000,00	1.500.000,00	1.086.133,50	72,41
Multas, Juros de Mora, Dívida Ativa e Outros Encargos do ISS	18.000,00	18.000,00	1.785,68	9,92
Receita Resultante do Imposto de Renda e Provento de Qualquer Natureza Retido na Fonte - IRRF	1.100.000,00	1.100.000,00	1.061.124,69	96,47
RECEITAS DE TRANSFERÊNCIAS CONSTITUCIONAIS E LEGAIS (II)	34.750.000,00	34.750.000,00	26.027.804,00	74,90
Cota Parte FPM	28.000.000,00	28.000.000,00	20.488.602,45	73,17
Cota Parte ITR	5.000,00	5.000,00	461,56	9,23
Cota Parte IPVA	1.500.000,00	1.500.000,00	1.187.345,59	79,16
Cota Parte ICMS	5.200.000,00	5.200.000,00	4.318.583,56	83,05
Cota Parte IPI - Exportação	25.000,00	25.000,00	17.327,83	69,31
Compensações Financeiras Provenientes de Impostos e Transferências Constitucionais	20.000,00	20.000,00	15.483,01	77,42
Desoneração ICMS LC 87/1996	20.000,00	20.000,00	15.483,01	77,42
Outras	0,00	0,00	0,00	0,00
TOTAL DAS RECEITAS RESULTANTES DE IMPOSTOS E TRANSFERÊNCIAS CONSTITUCIONAIS E LEGAIS (III) = I+II	37.850.000,00	37.850.000,00	28.277.545,94	74,71

DESPESAS COM AÇÕES E SERVIÇOS PÚBLICOS DE SAÚDE (ASPS) POR SUBFUNÇÕES E CATEGORIA ECONÔMICA	DOTAÇÃO		DESPESAS EMPENHADAS		DESPESAS LIQUIDADAS		DESPESAS PAGAS	
	INICIAL	ATUALIZADA (c)	ATÉ O BIMESTRE	%	ATÉ O BIMESTRE	%	ATÉ O BIMESTRE	%
			(d)	(d/c)x100	(e)	(e/c)x100	(f)	(f/c)x100
ATENÇÃO BÁSICA (IV)	348.500,00	158.500,00	34.108,45	21,52	34.108,45	21,52	34.108,45	21,52
Despesas Correntes	265.500,00	75.500,00	34.108,45	45,18	34.108,45	45,18	34.108,45	45,18
Despesas de Capital	83.000,00	83.000,00	0,00	0,00	0,00	0,00	0,00	0,00
ASSISTÊNCIA HOSPITALAR E AMBULATORIAL (V)	1.177.000,00	1.235.500,00	1.156.288,36	93,59	1.156.288,36	93,59	1.156.288,36	93,59

RELATÓRIO RESUMIDO DA EXECUÇÃO ORÇAMENTÁRIA
 DEMONSTRATIVO DAS RECEITAS E DESPESAS COM
 AÇÕES E SERVIÇOS PÚBLICOS DE SAÚDE
 ORÇAMENTOS FISCAL E DA SEGURIDADE SOCIAL
 4º bimestre de 2021 (Julho a Agosto)

Despesas Correntes	1.114.000,00	722.500,00	687.932,85	95,22	687.932,85	95,22	687.932,85	95,22
Despesas de Capital	63.000,00	513.000,00	468.355,51	91,30	468.355,51	91,30	468.355,51	91,30
SUPORTE PROFILÁTICO E TERAPÊUTICO (VI)	81.000,00	16.000,00	1.780,40	11,13	1.780,40	11,13	1.780,40	11,13
Despesas Correntes	76.000,00	16.000,00	1.780,40	11,13	1.780,40	11,13	1.780,40	11,13
Despesas de Capital	5.000,00	0,00	0,00	0,00	0,00	0,00	0,00	0,00
VIGILÂNCIA SANITÁRIA (VII)	0,00	0,00	0,00	0,00	0,00	0,00	0,00	0,00
Despesas Correntes	0,00	0,00	0,00	0,00	0,00	0,00	0,00	0,00
Despesas de Capital	0,00	0,00	0,00	0,00	0,00	0,00	0,00	0,00
VIGILÂNCIA EPIDEMIOLÓGICA (VIII)	15.000,00	5.000,00	0,00	0,00	0,00	0,00	0,00	0,00
Despesas Correntes	10.000,00	5.000,00	0,00	0,00	0,00	0,00	0,00	0,00
Despesas de Capital	5.000,00	0,00	0,00	0,00	0,00	0,00	0,00	0,00
ALIMENTAÇÃO E NUTRIÇÃO (IX)	0,00	0,00	0,00	0,00	0,00	0,00	0,00	0,00
Despesas Correntes	0,00	0,00	0,00	0,00	0,00	0,00	0,00	0,00
Despesas de Capital	0,00	0,00	0,00	0,00	0,00	0,00	0,00	0,00
OUTRAS SUBFUNÇÕES (X)	4.106.000,00	6.015.150,00	5.948.361,11	98,89	4.879.211,57	81,12	4.772.410,65	79,34
Despesas Correntes	4.082.000,00	6.007.450,00	5.944.661,11	98,95	4.875.511,57	81,16	4.772.410,65	79,44
Despesas de Capital	24.000,00	7.700,00	3.700,00	48,05	3.700,00	48,05	0,00	0,00
TOTAL (XI)=(IV+V+VI+VII+VIII+IX+X)	5.727.500,00	7.430.150,00	7.140.538,32	96,10	6.071.388,78	81,71	5.964.587,86	80,28

APURAÇÃO DO CUMPRIMENTO DO LIMITE MÍNIMO PARA APLICAÇÃO EM ASPS

	DESPESAS EMPENHADAS (d)	DESPESAS LIQUIDADAS (e)	DESPESAS PAGAS (f)
Total das Despesas com ASPS (XII)=(XI)	7.140.538,32	6.071.388,78	5.964.587,86
(-) Restos a Pagar Não Processados inscritos indevidamente no exercício sem Disponibilidade Financeira (XIII)	0,00	0,00	0,00
(-) Despesas Custeadas com Recursos Vinculados à Parcela do Percentual Mínimo que não foi Aplicada em Exercícios Anteriores (XIV)	0,00	0,00	0,00
(-) Despesas Custeadas com Disponibilidade de Caixa Vinculada aos Restos a Pagar Cancelados (XV)	0,00	0,00	0,00
(=) VALOR APLICADO EM ASPS (XVI) = (XII - XIII - XIV - XV)	7.140.538,32	6.071.388,78	5.964.587,86
Despesa Mínima a ser Aplicada em ASPS (XVII) = (III) x 15% (LC 141/2012)			4.241.631,89
Despesa Mínima a ser Aplicada em ASPS (XVII) = (III) x 00,00% (Lei Orgânica Municipal)			28.277.545,94
Diferença entre o Valor Aplicado e a Despesa Mínima a ser Aplicada (XVIII) = (XVI (d ou e) - XVII)1			1.829.756,89
Limite não Cumprido (XIX) = (XVIII) (Quando valor for inferior a zero)			0,00

PERCENTUAL DA RECEITA DE IMPOSTOS E TRANSFERÊNCIAS CONSTITUCIONAIS E LEGAIS APLICADO EM ASPS(XVI / III)*100 (mínimo de 15% conforme LC nº 141/2012 ou % da Lei Orgânica Municipal) 21,47

CONTROLE DO VALOR REFERENTE AO PERCENTUAL MÍNIMO NÃO CUMPRIDO EM EXERCÍCIOS ANTERIORES PARA FINS DE APLICAÇÃO DOS RECURSOS VINCULADOS CONFORME ARTIGOS 25 E 26 DA LC 141/2012	LIMITE NÃO CUMPRIDO			
	SALDO INICIAL (h)	Despesas Custeadas no Exercício de Referência Empenhadas (i)	Liquidadas (j)	Pagas (k)
Diferença de limite não cumprido em 2021	0,00	0,00	0,00	0,00
Diferença de limite não cumprido em 2020	0,00	0,00	0,00	0,00
Diferença de limite não cumprido em Exercícios Anteriores	0,00	0,00	0,00	0,00
TOTAL DA DIFERENÇA DE LIMITE NÃO CUMPRIDO EM EXERCÍCIOS ANTERIORES (XX)	0,00	0,00	0,00	0,00

EXECUÇÃO DE RESTOS A PAGAR											
EXERCÍCIO DO EMPENHO	Valor Mínimo p/aplicação em ASPS (m)	Valor aplicado em ASPS no exercício (n)	Valor aplicado além do limite mínimo (o)=(n-m) se < 0 então (o) = 0	Total inscrito em RP no exercício (p)	RPNP inscritos Indevidente no exercício sem Disponibi- lidade Finan- ceira(q)=(XIII d)	Valor inscrito em RP considerado no limite (r)=(p-(o+q)) se<0, (r)=0	Total de RP pagos (s)	Total de RP a pagar (t)	Total de RP cancelados ou prescritos (u)	Diferença entre valor aplicado além do limite e o total de RP cancelados (v)=((o+q)-u)	
Empenhos de 2021 (regra nova)	0,00	0,00	0,00	0,00	0,00	0,00	0,00	0,00	0,00	0,00	
Empenhos de 2020 (regra nova)	0,00	0,00	0,00	0,00	0,00	0,00	0,00	0,00	0,00	0,00	
Empenhos de 2019	0,00	0,00	0,00	0,00	0,00	0,00	0,00	0,00	0,00	0,00	
Empenhos de 2018	0,00	0,00	0,00	0,00	0,00	0,00	0,00	0,00	0,00	0,00	
Empenhos de 2017 e anteriores	0,00	0,00	0,00	0,00	0,00	0,00	0,00	0,00	0,00	0,00	
TOTAL DOS RESTOS A PAGAR CANCELADOS OU PRESCRITOS ATÉ O FINAL DO EXERCÍCIO ATUAL QUE AFETARAM O CUMPRIMENTO DO LIMITE (XXI)							0,00				
TOTAL DOS RESTOS A PAGAR CANCELADOS OU PRESCRITOS ATÉ O FINAL DO EXERCÍCIO ANTERIOR QUE AFETARAM O CUMPRIMENTO DO LIMITE (XXII)							0,00				
TOTAL DOS RESTOS A PAGAR CANCELADOS OU PRESCRITOS NO EXERCÍCIO ATUAL QUE AFETARAM O CUMPRIMENTO DO LIMITE (XXIII) = (XXI - XXII)							0,00				

RELATÓRIO RESUMIDO DA EXECUÇÃO ORÇAMENTÁRIA
 DEMONSTRATIVO DAS RECEITAS E DESPESAS COM
 AÇÕES E SERVIÇOS PÚBLICOS DE SAÚDE
 ORÇAMENTOS FISCAL E DA SEGURIDADE SOCIAL
 4º bimestre de 2021 (Julho a Agosto)

Despesas Correntes	163.500,00	0,00	0,00	0,00	0,00	0,00	0,00	0,00	0,00
Despesas de Capital	64.500,00	0,00	0,00	0,00	0,00	0,00	0,00	0,00	0,00
VIGILÂNCIA SANITÁRIA (XXXV)	0,00	0,00	0,00	0,00	0,00	0,00	0,00	0,00	0,00
Despesas Correntes	0,00	0,00	0,00	0,00	0,00	0,00	0,00	0,00	0,00
Despesas de Capital	0,00	0,00	0,00	0,00	0,00	0,00	0,00	0,00	0,00
VIGILÂNCIA EPIDEMIOLÓGICA (XXXVI)	792.000,00	1.060.600,00	1.019.026,43	96,08	783.528,45	73,88	762.446,45	71,89	
Despesas Correntes	709.000,00	1.060.600,00	1.019.026,43	96,08	783.528,45	73,88	762.446,45	71,89	
Despesas de Capital	83.000,00	0,00	0,00	0,00	0,00	0,00	0,00	0,00	
ALIMENTAÇÃO E NUTRIÇÃO (XXXVII)	0,00	0,00	0,00	0,00	0,00	0,00	0,00	0,00	
Despesas Correntes	0,00	0,00	0,00	0,00	0,00	0,00	0,00	0,00	
Despesas de Capital	0,00	0,00	0,00	0,00	0,00	0,00	0,00	0,00	
OUTRAS SUBFUNÇÕES (XXXVIII)	12.000,00	12.000,00	0,00	0,00	0,00	0,00	0,00	0,00	
Despesas Correntes	12.000,00	12.000,00	0,00	0,00	0,00	0,00	0,00	0,00	
Despesas de Capital	0,00	0,00	0,00	0,00	0,00	0,00	0,00	0,00	

TOTAL DAS DESPESAS NÃO COMPUTADAS NO CÁLCULO DO MÍNIMO (XXXIX)=(XXXII+XXXIII+XXXIV+XXXV+XXXVI+XXXVII+XXXVIII)	22.172.500,00	25.313.059,85	23.230.242,18	91,77	18.508.237,98	73,12	17.509.146,62	69,17	
--	---------------	---------------	---------------	-------	---------------	-------	---------------	-------	--

DESPESAS TOTAIS COM SAÚDE EXECUTADAS COM RECURSOS PRÓPRIOS E COM RECURSOS TRANSFERIDOS DE OUTROS ENTES	DOTAÇÃO	DOTAÇÃO	DESPESAS EMPENHADAS		DESPESAS LIQUIDADAS		DESPESAS PAGAS	
	INICIAL	ATUALIZADA	ATÉ O BIMESTRE	%	ATÉ O BIMESTRE	%	ATÉ O BIMESTRE	%
		(c)	(d)	(d/c)x100	(e)	(e/c)x100	(f)	(f/c)x100

ATENÇÃO BÁSICA (XL)=(IV + XXXII)	8.003.000,00	8.025.700,00	7.683.678,76	95,74	5.615.118,77	69,96	5.162.634,51	64,33
ASSISTÊNCIA HOSPITALAR E AMBULATORIAL (XLI)=(V + XXXIII)	14.663.000,00	17.608.759,85	15.717.933,80	89,26	13.299.987,57	75,53	12.774.462,47	72,55
SUPORTE PROFILÁTICO E TERAPÊUTICO (XLII)=(VI + XXXIV)	309.000,00	16.000,00	1.780,40	11,13	1.780,40	11,13	1.780,40	11,13
VIGILÂNCIA SANITÁRIA (XLIII)=(VII + XXXV)	0,00	0,00	0,00	0,00	0,00	0,00	0,00	0,00
VIGILÂNCIA EPIDEMIOLÓGICA (XLIV)=(VIII + XXXVI)	807.000,00	1.065.600,00	1.019.026,43	95,63	783.528,45	73,53	762.446,45	71,55
ALIMENTAÇÃO E NUTRIÇÃO (XLV)=(IX + XXXVII)	0,00	0,00	0,00	0,00	0,00	0,00	0,00	0,00
OUTRAS SUBFUNÇÕES (XLVI)=(X + XXXVIII)	4.118.000,00	6.027.150,00	5.948.361,11	98,69	4.879.211,57	80,95	4.772.410,65	79,18

TOTAL DAS DESPESAS COM SAÚDE (XLVII)=(XI + XXXIX)	27.900.000,00	32.743.209,85	30.370.780,50	92,75	24.579.626,76	75,07	23.473.734,48	71,69
---	---------------	---------------	---------------	-------	---------------	-------	---------------	-------


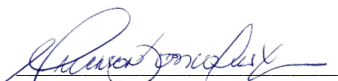


(-) Despesas executadas com recursos provenientes das transferências de recursos de outros entes(3)	22.172.500,00	25.313.059,85	23.230.242,18	91,77	18.508.237,98	73,12	17.509.146,62	69,17
---	---------------	---------------	---------------	-------	---------------	-------	---------------	-------

TOTAL DAS DESPESAS EXECUTADAS COM RECURSOS PRÓPRIOS (XLVIII)	5.727.500,00	7.430.150,00	7.140.538,32	96,10	6.071.388,78	81,71	5.964.587,86	80,28
--	--------------	--------------	--------------	-------	--------------	-------	--------------	-------

FONTE: SISTEMA: Aspect Informática - UNIDADE RESPONSÁVEL: Prefeitura Municipal de Baturité - DATA DA EMISSÃO: 30/09/2021 - HORA DA EMISSÃO: 09:32:19

Notas:

- (1) Nos cinco primeiros bimestres do exercício, o acompanhamento será feito com base na despesa liquidada.
No último bimestre do exercício, o valor deverá corresponder ao total da despesa empenhada.
- (2) Até o exercício de 2018, o controle da execução dos restos a pagar considerava apenas os valores dos restos a pagar não processados (regra antiga).
A partir do exercício de 2019, o controle da execução dos restos a pagar considera os restos a pagar processados e não processados (regra nova).
- (3) Essas despesas são consideradas executadas pelo ente transferidor.

 _____ HERBERLH FREITAS REIS CAVALCANTE MOTA PREFEITO MUNICIPAL DE BATURITÉ	 _____ CONTABILIS SERVIÇOS DE CONTABILIDADES CONTADOR
 _____ HEBERT FERNANDES FELIX SECRETÁRIO DE FINANÇAS	 _____ CICERO ANTONIO SOUZA BEZERRA CONTROLADOR DO MUNICÍPIO