


MEMORIAL DESCRITIVO

	OBRA:	CONSTRUÇÃO DA UNIDADE BÁSICA DE SAÚDE DA LOCALIDADE DE COIÓ	DATA:	03/05/2022	BDI:	27,12%
	DESCRIÇÃO:	CONSTRUÇÃO DA UNIDADE BÁSICA DE SAÚDE DA LOCALIDADE DE COIÓ	FORTE:	VERSÃO:	HORA:	MES:
LOCAL:	COIÓ - BATURITÉ/CE	SEINFRA:	027 - COM DESONERAÇÃO	05/2021		
CLIENTE:	PREFEITURA MUNICIPAL DE BATURITÉ/CE	SINAPI:	2022/03 COM DESONERAÇÃO	08/2022		
			COMPOSIÇÕES PROPRIAS			



pois este é o lado com a proteção UV. Ele deve ser removido imediatamente após a instalação. Devendo vedar as extremidades dos alvéolos com fitas impermeáveis e fitas porosas, para evitar sujeira e condensação interna. Retirar todo o filme de proteção imediatamente após a instalação. Apertar os parafusos apenas o necessário para a fixação das chapas, evitar força excessiva. A curvatura a frio deve ser feita somente no sentido dos alvéolos (6,00 m). Na montagem a instalação das chapas pode ser realizada sobre estruturas de alumínio, com caimento mínimo de 10%, porém é necessário que elas tenham boas áreas de apoio (com aproximadamente 50mm) e principalmente folga para a dilatação térmica, conforme tabela abaixo.

Nas chapas alveolares, verifique se não há sujeira dentro dos alvéolos e nem umidade. Vede as extremidades das chapas com fita alumínio impermeável na parte superior da cobertura e fita porosa na parte inferior. Encaixe o perfil U em alumínio ou em policarbonato para proteção e acabamento das fitas.

4.4. C1353 - ESTRUTURA METÁLICA TRELIÇADA EM AÇÇ, EM MARQUISES (M2)

A estrutura metálica treliçada terá todos os ângulos ou linhas de emenda soldados bem esmerilhados ou limados, de modo a desaparecerem as rebarbas e saliências de soldas. Deve-se analisar todas as Normas ABNT referente a montagem e instalação desse item.

4.5. 94222 - CUMEEIRA PARA TELHA DE CONCRETO EMBOÇADA COM ARGAMASSA TRAÇO 1:2:9 (CIMENTO, CAL E AREIA) PARA TELHADOS COM ATÉ 2 ÁGUAS, INCLUSO TRANSPORTE VERTICAL. AF_07/2019 (M)

A peça cumeeira deve ser montada no sentido contrário aos ventos dominantes no local da obra, ou seja, peças a barlavento recebem peças a sotavento. Dispor as peças da cumeeira, espigão e eventual empena de forma que o recobrimento entre a peça cumeeira e as telhas adjacentes seja de no mínimo 50mm; o recobrimento longitudinal entre as peças sucessivas deve ser de no mínimo 70mm.

Emboçar as peças cumeeira com argamassa mista de cimento, cal hidratada e areia após limpeza e ligeiro umedecimento das peças cumeeira e telhas adjacentes (aspersão de água com broxa), sendo que a argamassa deverá resultar totalmente recoberta pelas peças cumeeira.


4.6. 94229 - CALHA EM CHAPA DE AÇO GALVANIZADO NÚMERO 24, DESENVOLVIMENTO DE 100 CM, INCLUSO TRANSPORTE VERTICAL. AF_07/2019 (M)

Deverá ser confeccionada em chapa galvanizada, apresentando declividade mínima de 1% em direção aos ralos (tubos de queda). Quando junto à platibanda, a calha será suspensa, não rigidamente, no rufo. As calhas dos telhados serão metálicas e galvanizadas, n°24, desenvolvimento 50cm e 100cm.

4.7. 94231 - RUFO EM CHAPA DE AÇO GALVANIZADO NÚMERO 24, CORTE DE 25 CM, INCLUSO TRANSPORTE VERTICAL. AF_07/2019 (M)

Antonio Dalcio de Sousa Barbosa
Engenheiro Civil
CREA - CE Nº 352407

MEMORIAL DESCRITIVO

	OBRA:	CONSTRUÇÃO DA UNIDADE BÁSICA DE SAÚDE DA LOCALIDADE DE COIÓ	DATA:	03/05/2022	BDI:	27,12%	
	DESCRIÇÃO:	CONSTRUÇÃO DA UNIDADE BÁSICA DE SAÚDE DA LOCALIDADE DE COIÓ	FORTE	VERSÃO	HORA	MES	REF.
LOCAL:	COIÓ - BATURITÉ/CE	SEINFRA	027	COM DESONERAÇÃO	83,85%	47,76%	65/2021
CLIENTE:	PREFEITURA MUNICIPAL DE BATURITÉ/CE	SINAPI	202203	COM DESONERAÇÃO	85,55%	47,45%	04/2022
				COMPOSIÇÕES PRÓPRIAS	0,00%		



Os rufos devem ser confeccionados em chapa de aço galvanizado, suspensos, fixados na alvenaria com buchas e parafusos.

5. FUNDAÇÕES E ESTRUTURAS

5.1. 365'9 - LASTRO DE CONCRETO MAGRO, APLICADO EM BLOCOS DE COROAMENTO OU SAPATAS, ESPESSURA DE 5 CM. AF_08/2017 (M2)

Utilizar o volume de concreto magro para execução de lastro, dado pela área de projeção da peça multiplicada pela espessura definida na composição.

Para o levantamento dos índices de produtividade foram considerados os operários que estavam envolvidos diretamente na execução do serviço.

Lançar e espalhar o concreto sobre solo firme e compactado ou sobre lastro de brita.

5.2. C0217 - ARMADURA CA-60 FINA D=3,40 A 6,40mm (KG)

Corte, dobragem e armação de ferro CA-60 A, com diâmetro médio de 3,40 a 6,40mm;

A armação será executada sobre as próprias formas, no caso de vigas e lajes, usando-se / afastadores adequados. No caso dos pilares será executada previamente. A fixação entre as barras será feita utilizando-se arame recozido. Os ferros deverão ser bem amarrados, mantendo-se os espaçamentos e as posições previstas no projeto estrutural.

5.3. C0216 - ARMADURA CA-50A MÉDIA D= 6,3 A 10,0mm (KG)

Corte, dobragem e armação de ferro CA-50 A, com diâmetro médio de 6.3 a 10 mm (1/4" a 3/8");

A armação será executada sobre as próprias formas, no caso de vigas e lajes, usando-se / afastadores adequados. No caso dos pilares será executada previamente. A fixação entre as barras será feita utilizando-se arame recozido. Os ferros deverão ser bem amarrados, mantendo-se os espaçamentos e as posições previstas no projeto estrutural.

5.4. C0215 - ARMADURA CA-50A GROSSA D= 12,5 A 25,0mm (KG)

Corte, dobragem e armação de ferro CA-50 A, com diâmetro médio de 12.5 a 25 mm (1/2" a 1");


A armação será executada sobre as próprias formas, no caso de vigas e lajes, usando-se / afastadores adequados. No caso dos pilares será executada previamente. A fixação entre as barras será feita utilizando-se arame recozido. Os ferros deverão ser bem amarrados, mantendo-se os espaçamentos e as posições previstas no projeto estrutural.


5.5. C4456 - LAJE PRÉ-FABRICADA TRELIÇADA P/ FÔRRO - VÃO DE 2,81 A 3.80 m (M2)

Deverão ser observadas nas plantas de montagem a direção da armação da laje, a altura dos blocos, a espessura do capeamento e armação do capeamento e das nervuras de travamento. As vigas que servirão de apoio para as nervuras deverão estar niveladas. Os eletrodutos, caixas de

Antonio Claudrey de Sousa Barbosa
Engenheiro Civil

MEMORIAL DESCRITIVO

	TÍTULO:	CONSTRUÇÃO DA UNIDADE BÁSICA DE SAÚDE DA LOCALIDADE DE COIÓ	DATA:	03/05/2022	BDI:	027
	DESCRIÇÃO:	CONSTRUÇÃO DA UNIDADE BÁSICA DE SAÚDE DA LOCALIDADE DE COIÓ	ORÇAMENTO:	027	COM DESONERAÇÃO	04/2022
LOCAL:	COIÓ - BATURITÉ/CE	PROPOSTA:	2022	COM DESONERAÇÃO	04/2022	
CLIENTE:	PREFEITURA MUNICIPAL DE BATURITÉ/CE	COMPOSIÇÕES:	PRÓPRIAS			



drenagem e demais tubulações ficarão embutidas na laje e deverão ser colocadas após a montagem das vigas e antes da concretagem da laje. O escoramento da laje deverá obedecer às recomendações do fabricante. Deverá ser executada a contra-flexa prevista pelo fabricante. As escoras deverão estar apoiadas em base firme, para que não haja recalque durante a concretagem. Em seguida, deverão ser colocadas as nervuras. Os blocos deverão ser distribuídos apoiados nas nervuras. Deverão ser colocadas tábuas na direção contrária às nervuras para permitir o trânsito de pessoas e materiais durante a concretagem. O Concreto deverá ser lançado preenchendo os espaços entre as nervuras formando o capeamento da laje. Deverão ser colocadas as armações no capeamento prescritos nas plantas de montagem.



5.6. C0843 - CONCRETO P/VIBR., FCK 25 MPa COM AGREGADO ADQUERIDO (M3)

A estrutura de concreto armado será executada de acordo com as dimensões do projeto, adotando um concreto com fck=15,0 Mpa para infra-estruturas e 20Mpa para super-estruturas, exceto quando especificado de outra maneira. A execução de qualquer parte da estrutura implica na total responsabilidade do construtor por sua resistência e estabilidade. Somente cimentos que obedecem às especificações da ABNT serão aceitos. Quando necessário, poderão ser feitas exigências adicionais. O cimento deverá ser armazenado em local protegido da ação de intempéries e agentes nocivos à sua qualidade. Deverá ser conservado em sua embalagem original até a ocasião de seu emprego. No seu armazenamento, as pilhas não deverão ser constituídas de mais de 10 sacos, salvo se o tempo de armazenamento for no máximo de 15 dias, caso em que poderá atingir 15 sacos. Colocar as pilhas sobre estrado de madeira. Os agregados miúdo e graúdo deverão obedecer às especificações da ABNT (NBR 721*). O agregado graúdo será a pedra britada e o agregado miúdo a areia natural. A água destinada ao amassamento do concreto deverá ser límpida, isenta de quantidades prejudiciais de substâncias estranhas. Não será permitido o emprego de águas salobras. O concreto quer preparado no canteiro quer pré-misturado (usinado), deverá ter resistência características FCK compatível com a adotada no projeto. Será feita dosagem experimental com o fim de estabelecer o traço do concreto para que este tenha a resistência prevista e boa condição de trabalhabilidade.


5.7. C1604 - LANÇAMENTO E APLICAÇÃO DE CONCRETO S/ ELEVAÇÃO (M3)

O concreto deverá ser lançado logo após o amassamento, não sendo permitido entre o fim deste e o do lançamento intervalo superior a uma hora. Se for utilizada agitação mecânica, esse prazo será contado a partir do fim da agitação. Com o uso de retardadores de pega o prazo poderá ser aumentado de acordo com as características do aditivo. Em nenhuma hipótese se fará o lançamento após o início da pega. Não será admitido o uso de concreto remisturado. Para os lançamentos que tenham de ser feitos a seco, em recinto sujeitos à penetração de água, deverão ser tomadas as precauções necessárias para que não haja água no local em que se lança o concreto nem possa o concreto fresco vir a ser por ela lavado.

O concreto deverá ser lançado o mais próximo possível de sua posição final, evitando-se incrustação de argamassa nas paredes das formas e nas armaduras. Deverão ser tomadas precauções para manter a homogeneidade do concreto. A altura de queda livre não poderá ultrapassar 2.0 m. Para peças estreitas e altas o concreto deverá ser lançado por tabelas abertas

Antonio Claudiney de Sousa Barbosa
 Engenheiro Civil
 CREA-CE Nº 220405

MEMORIAL DESCRITIVO					
	OBRA:	CONSTRUÇÃO DA UNIDADE BÁSICA DE SAÚDE DA LOCALIDADE DE COIÓ	DATA:	03/05/2022	BDI: 27,12%
	DESCRIÇÃO:	CONSTRUÇÃO DA UNIDADE BÁSICA DE SAÚDE DA LOCALIDADE DE COIÓ	FONTE:	VERSÃO:	HORA:
	LOCAL:	COIÓ - BATURITÉ/CE	SEINFRA:	02/11/2021 COM DESONERAÇÃO	83,85%
	CLIENTE:	PREFEITURA MUNICIPAL DE BATURITÉ/CE	SNAPPI:	2021/80 COM DESONERAÇÃO	83,55%
				COMPOSIÇÕES PRÓPRIAS	MES:
					REF.:
					05/2021
					04/2022



na parte lateral, ou por meio de funis ou trombas. Cuidados especiais deverão ser tomados quando o lançamento se der em meio ambiente com temperatura inferior a 10°C ou superior a 40°C.

O concreto não deverá ser lançado sob chuva, salvo tomando-se cuidados especiais adequados e obtendo-se aprovação da Fiscalização. Não será admitido que a água da chuva venha aumentar o fator água/cimento da mistura, nem danificar o acabamento superficial.

Antes do lançamento do concreto a água eventualmente existente nas escavações deverá ser removida. As formas deverão estar limpas, sem concreto velho ou sobras de material proveniente da montagem das formas e das armaduras.

5.8. C1603 - LANÇAMENTO E APLICAÇÃO DE CONCRETO C/ ELEVAÇÃO (M3)

O concreto deverá ser lançado logo após o amassamento, não sendo permitido entre o fim deste e o do lançamento intervalo superior a uma hora. Se for utilizada agitação mecânica, esse prazo será contado a partir do fim da agitação. Com o uso de retardadores de pega o prazo poderá ser aumentado de acordo com as características do aditivo.

Em nenhuma hipótese se fará o lançamento após o início da pega. Não será admitido o uso de concreto remisturado. Para os lançamentos que tenham de ser feitos a seco, em recinto sujeitos à penetração de água, deverão ser tomadas as precauções necessárias para que não haja água no local em que se lança o concreto nem possa o concreto fresco vir a ser por ela lavado. O concreto deverá ser lançado o mais próximo possível de sua posição final, evitando-se incrustação de argamassa nas paredes das formas e nas armaduras.

Deverão ser tomadas precauções para manter a homogeneidade do concreto. A altura de queda livre não poderá ultrapassar 2,0 m. Para peças estreitas e altas o concreto deverá ser lançado por janelas abertas na parte lateral, ou por meio de funis ou trombas.

Cuidados especiais deverão ser tomados quando o lançamento se der em meio ambiente com temperatura inferior a 10°C ou superior a 40°C. O concreto não deverá ser lançado sob chuva, salvo tomando-se cuidados especiais adequados e obtendo-se aprovação da

Fiscalização. Não será admitido que a água da chuva venha aumentar o fator água/cimento da mistura, nem danificar o acabamento superficial. Antes do lançamento do concreto a água eventualmente existente nas escavações deverá ser removida. As formas deverão estar


limpas, sem concreto velho ou sobras de material proveniente da montagem das formas e das armaduras.


6. ALVENARIA DE VEDAÇÃO

6.1. C0073 - ALVENARIA DE TIJOLO CERÂMICO FURADO (9x19x19)cm C/ARGAMASSA MISTA DE CAL HIDRATADA ESP.=10cm (1:2:8) (M2)

Arquiteto Cleonice de Sousa Barbosa
 Engenheiro Civil
 CREA-CE Nº 352407

MEMORIAL DESCRITIVO

	TÍTULO:	CONSTRUÇÃO DA UNIDADE BÁSICA DE SAÚDE DA LOCALIDADE DE COIÓ	DATA:	03/05/2022	BDI:	27,12%
	DESCRIÇÃO:	CONSTRUÇÃO DA UNIDADE BÁSICA DE SAÚDE DA LOCALIDADE DE COIÓ	FONTE:	VERSÃO:	HORA:	MES:
LOCAL:	COIÓ - BATURITÉ/CE	ESINRA:	027 - COM DESONERAÇÃO	04/05/2022	05/2021	
CLIENTE:	PREFEITURA MUNICIPAL DE BATURITÉ/CE	SINAPI:	2022/05 COM DESONERAÇÃO	04/05/2022	04/2022	
			COMPOSIÇÕES PROPOSTAS	0,00%		



A alvenaria será executada com tijolo cerâmico, de primeira qualidade, com dimensões (19,0 x 19,0) cm com argamassa mista de cal hidratada com espessura de 10,0 cm. As alvenarias de vedação obedecerão às dimensões, aos alinhamentos determinados no Projeto de Arquitetura.

6.2. C1833 - MURETA C/TIJOLO MACIÇO, REBOCADA, INCL. FUNDAÇÕES (M2)

Será feita uma mureta com tijolo maciço, com altura e comprimento em áreas que vai ser colocada uma tela nylon, conforme memória de cálculo.

7. IMPERMEABILIZAÇÃO

7.1. C2843 - IMPERMEABILIZAÇÃO C/ EMULSÃO ASFÁLTICA CONSUMO 2kg/m² (M2)

Nos elementos de concreto e alvenaria em contato com o solo, deverá ser aplicada solução de emulsão asfáltica, em 4 (quatro) demãos cruzadas, cobrindo, no mínimo 30 cm de altura no elemento.

7.2. 98546 - IMPERMEABILIZAÇÃO DE SUPERFÍCIE COM MANTA ASFÁLTICA, UMA CAMADA, INCLUSIVE APLICAÇÃO DE PRIMER ASFÁLTICO, E=3MM. AF_06/2018 (M2)

A superfície a ser impermeabilizada deve estar limpa, áspera e seca.

Antes da aplicação da manta, regularizar as superfícies com argamassa de cimento e areia traço 1:3 (proteção mecânica), com adição de hidrófugo, dando caimento mínimo de 1% em direção aos coletores de águas pluviais.

Aplicar a manta asfáltica com auxílio de maçarico, conforme orientação do fabricante. Nas emendas, fazer sobreposição de 10cm com maçarico. Efetuar biselamento das extremidades da manta com colher de pedreiro aquecida. Efetuar arremates de batentes, pilares e muretas.

Uso de mão de obra habilitada e obrigatório uso de equipamentos de proteção individual (EPI).

7.3. 98553 - PROTEÇÃO MECÂNICA DE SUPERFÍCIE HORIZONTAL COM ARGAMASSA DE CIMENTO E AREIA, TRAÇO 1:3, E=2CM. AF_06/2018 (M2)

Executar proteção mecânica somente em áreas em que o sistema impermeabilizante possa sofrer danos mecânicos. Quando não houver necessidade de proteção mecânica, pode-se executar o acabamento final (pintura ou assentamento de cerâmica) por cima da impermeabilização.


8. REVESTIMENTOS - PISOS, PAREDES E TETOS

8.1. C3025 - PISO MORTO CONCRETO FCK=13,5MPa C/PREPARO E LANÇAMENTO (M3)

O piso morto em todos os Ambientes do pavimento térreo será executado uma camada de concreto simples fck=13,5Mpa (cimento, areia e brita) com espessura de 5 cm. Será executado somente após o aterro estar devidamente nivelado e apiloado e depois de colocadas as



Antônio Claudiney de Sousa Barbosa
Engenheiro Civil
CREA-CE Nº 352407

MEMORIAL DESCRITIVO								
	OBRA:	CONSTRUÇÃO DA UNIDADE BÁSICA DE SAÚDE DA LOCALIDADE DE COIÓ	DATA:	03/05/2022 BDI: 27,12%				
	DESCRIÇÃO:	CONSTRUÇÃO DA UNIDADE BÁSICA DE SAÚDE DA LOCALIDADE DE COIÓ	FONTE	VERSÃO	HORA	MES	REF.	
	LOCAL:	COIÓ - BATURITÉ/CE	SEINFRA	027	COM DESONERAÇÃO	83,85%	47,76%	05/2021
	CLIENTE:	PREFEITURA MUNICIPAL DE BATURITÉ/CE	SINAP	2022/R3	COM DESONERAÇÃO	83,55%		04/2022
			COMPOSIÇÕES PRÓPRIAS					



canalizações que passam por baixo do piso. Este tipo de pisc morto será usado em todo o prédio, inclusive calçada.

8.2. C2179 - REGULARIZAÇÃO DE BASE C/ ARGAMASSA CIMENTO E AREIA S/ PENEIRAR, TRAÇO 1:4 - ESP= 3cm (M2)

A regularização do piso será com aterro de material adequado e executado em camadas devidamente apiloadas sobre o solo. O contrapiso será com concreto traço 1:5 (cimento, areia e brita) na espessura mínima de 3cm.

8.3. 94993 - EXECUÇÃO DE PASSEIO (CALÇADA); OJ PISO DE CONCRETO CCM CONCRETO MOLDADO IN LOCO, USINADO, ACABAMENTO CONVENCIONAL. ESPESSURA 6 CM. ARMADO. AF_07/2016 (M2)

Concreto fck = 20 Mpa, traço 1:2,7:3 (cimento/ areia média/ brita 1) - preparo mecânico com betoneira 400L. AF_07/2016.

Sarrafo de madeira não aparelhada 2,5 x 10 cm, Maçaranduba, Angelim ou equivalente da região. Peça de madeira nativa/regional 2,5 x 7,0 cm (sarrafo para forma)

Execução: Sobre a camada granular devidamente nivelada e regularizada, montam-se as formas que servem para conter e dar forma ao concreto a ser lançado;

Finalizada a etapa anterior é feito o lançamento, espalhamento, sarrafeamento e desempeno do concreto;

Para aumentar a rugosidade do pavimento, fazer uma textura superficial por meio de vassouras, aplicadas transversalmente ao eixo da pista com o concreto ainda fresco.

Por último, são feitas as juntas de dilatação. A execução de juntas ocorre a cada 2 m.

8.4. 92398 - EXECUÇÃO DE PÁTIO/ESTACIONAMENTO EM PISO INTERTRAVADO COM BLOCO RETANGULAR COR NATURAL DE 20 X 10 CM, ESPESSURA 8 CM. AF_12/2015 (M2)

Os pisos intertravados pré-moldados deverão satisfazer as características físicas e mecânicas. O colchão de areia deve possuir 0,10 m de espessura e deverá ser nivelado antes do assentamento de cada piso, sendo que a mesma ficará completamente apoiada na sua base. A execução de pavimento será em piso intertravado de 10x20 cm, espessura de 10 cm. Os pisos deverão ser apresentados amostras para aprovação da fiscalização, antes da execução in loco. Além disso, sua resistência deve ser acima de 30 MPA, a fim de que o material seja de boa qualidade. Serão aplicados dois tipos de cores do piso intertravado. Será necessário o laudo do teste de resistência do piso e a ART de fabricação do material, a fim de serem aprovados pelo setor de Fiscalização do município.

8.5. C2862 - LASTRO DE BRITA (M3)

Execução de lastro de brita, lançamento e espalhamento.

Antônio Claudir de Sousa Barros
Especialista em
CPRA-CE Nº 352407

MEMORIAL DESCRITIVO



OBRA:	CONSTRUÇÃO DA UNIDADE BÁSICA DE SAÚDE DA LOCALIDADE DE COIÓ	DATA:	03/05/2022	BDI:	27,12%
DESCRIÇÃO:	CONSTRUÇÃO DA UNIDADE BÁSICA DE SAÚDE DA LOCALIDADE DE COIÓ	FONTE	VERSÃO	HORA	MES
LOCAL:	COIÓ - BATURITÉ/CE	SEINFRA	027 - COM DESONERAÇÃO	05/2021	05/2021
CLIENTE:	PREFEITURA MUNICIPAL DE BATURITÉ/CE	SINAPI	2022/03 COM DESONERAÇÃO	04/2022	04/2022
			COMPOSIÇÕES PRÓPRIAS		



8.6. 94266 - GUIA (MEIO-FIO) CONCRETO, MOLDADA IN _CCO EM TRECHO CURVO COM EXTRUSORA, 15 CM BASE X 30 CM ALTURA. AF_06/2016 (M)

Execução do alinhamento e marcação das cotas com o uso de estacas e inha. Regularização do solo natural e execução da base de assentamento em areia. Execução das guias e sarjetas com máquina extrusora. Execução das juntas de dilatação. Acabamento e molhamento da superfície durante o período de cura do concreto.

8.7. 01608 - LASTRO DE CONCRETO IMPERMEABILIZADO E=8CM (M2)

Fornecimento de concreto, incluindo brita, aditivos impermeabilizantes, será preparado em obra e concretagem com meios mecânicos, para formação de lastros de concreto e nivelamento da base da fundação, no fundo da escavação previamente realizada.

8.8. 87251 - REVESTIMENTO CERÂMICO PARA PISO COM PLACAS TIPO ESMALTADA EXTRA DE DIMENSÕES 45X45 CM APLICADA EM AMBIENTES DE ÁREA MAIOR QUE 10 M2. AF_06/2014 (M2)

As cerâmicas serão de primeira qualidade, conforme indicado do projeto ou da fiscalização. Serão assentados sobre revestimento em emboço. As cerâmicas serão assentadas com argamassa pré-fabricada. O assentamento será com junta a prumo, rigorosamente.

8.9. 88648 - RODAPÉ CERÂMICO DE 7CM DE ALTURA COM PLACAS TIPO ESMALTADA EXTRA DE DIMENSÕES 35X35CM. AF_06/2014 (M)

Cortar as placas cerâmicas em faixas de 7 cm de altura. Aplicar e estender a argamassa de assentamento, sobre uma base totalmente limpa, seca e curada, com o lado liso da desempenadeira, formando uma camada uniforme de 3 mm a 4 mm sobre área tal que facilite a colocação das placas cerâmicas e que seja possível respeitar o tempo de abertura, de acordo com as condições atmosféricas e o tipo de argamassa utilizada. Aplicar o lado denteado da desempenadeira sobre a camada de argamassa formando sulcos. Aplicar uma camada de argamassa colante no tardo das peças. Assentar cada peça cerâmica, comprimindo manualmente ou aplicando pequenos impactos com martelo de borracha. A espessura de juntas especificada para o tipo de cerâmica deverá ser observada podendo ser obtida empregando-se espaçadores previamente gabaritados. Após no mínimo 72 horas da aplicação das placas, aplicar a argamassa para rejuntamento com auxílio de uma desempenadeira de EVA ou borracha em movimentos contínuos de vai e vem. Limpar a área com pano umedecido.

8.10. 93589 - SOLEIRA EM GRANITO, LARGURA 15 CM ESPESSURA 2,0 CM AF_09/2020 (M)


As soleiras serão em granito com L=15 cm e espessura de 2 cm, colocada sob as portas externas e onde haverá mudança de revestimento de piso.

8.11. C0776 - CHAPISCO C/ ARGAMASSA DE CIMENTO E AREIA SPENEIRAR TRAÇO 1:3 ESP.= 5mm P/ PAREDE (M2)



Antônio Claudinei de Sousa Barbosa
Engenheiro Civil
CREA-CE Nº 352407

MEMORIAL DESCRITIVO

	TÍTULO:	CONSTRUÇÃO DA UNIDADE BÁSICA DE SAÚDE DA LOCALIDADE DE COIÓ	DATA : 03/05/2022	RDI : 27,12%	
	DESCRIÇÃO:	CONSTRUÇÃO DA UNIDADE BÁSICA DE SAÚDE DA LOCALIDADE DE COIÓ	FONTE	VERSÃO	MES
	LOCAL:	COIÓ - BATURITÉ/CE	SEINFRA	027 - COM DESEMPENHAMENTO	05/2021
	CLIENTE:	PREFEITURA MUNICIPAL DE BATURITÉ/CE	SINAP	2022/04 COM RECONSTRUÇÃO	04/2022
			COMPOSIÇÃO PROPRIAS	0,00%	



Após a limpeza, as superfícies a revestir receberão o chapão: camada irregular e descontínua de argamassa de cimento e areia grossa no traço 1:3 - espessura 5,0mm:

8.12. 87896 - CHAPISCO APLICADO EM ALVENARIA (SEM PRESENÇA DE VÃOS) E ESTRUTURAS DE CONCRETO DE FACHADA, COM EQUIPAMENTO DE PROJEÇÃO. ARGAMASSA TRAÇO 1:3 COM PREPARO MANUAL. AF_06/2014 (M2)

Umedecer a base para evitar ressecamento da argamassa; Com a argamassa preparada conforme especificado pelo projetista, aplicar com colher de pedreiro vigorosamente formando uma camada uniforme de espessura de 3 a 5 mm

8.13 87529 - MASSA ÚNICA, PARA RECEBIMENTO DE FINLTRA. EM ARGAMASSA TRAÇO 1:2:8, PREPARO MECÂNICO COM BETONEIRA 400L. APLICADA MANUALMENTE EM FACES INTERNAS DE PAREDES, ESPESSURA DE 20MM, COM EXECUÇÃO DE TALISCAS. AF_06/2014 (M2)

Taliscamento da base e Execução das mestras. Lançamento da argamassa com colher de pedreiro. Compressão da camada com o dorso da colher de pedreiro. Sarrafeamento da camada com a régua metálica, seguindo as mestras executadas retirando o excesso. Acabamento superficial: desempenamento com desempenadeira de madeira e posteriormente com desempenadeira com espuma com movimentos circulares.

8.14. 87266 - REVESTIMENTO CERÂMICO PARA PAREDES INTERNAS COM PLACAS TIPO ESMALTADA EXTRA DE DIMENSÕES 20X20 CM APLICADAS EM AMBIENTES DE ÁREA MENOR QUE 5 M² A MEIA ALTURA DAS PAREDES. AF_06/2014 (M2)

Antes de iniciar o serviço de assentamento, verificar se todas as instalações elétricas e hidráulicas já foram executadas. A base de assentamento deve ser constituída de um emboço sarrafeado, devidamente curado. A superfície deve estar áspera, varrida e posteriormente umedecida. A argamassa de assentamento deve ser aplicada nas paredes e nas peças com o lado liso da desempenadeira. Em seguida, aplicar o lado dentado formando cordões para garantir a melhor aderência e nivelamento. As peças devem ser assentadas de forma a amassar os cordões, com juntas de espessura constante, não superiores a 2mm, considerando prumo para juntas verticais e nível para juntas horizontais. Recomenda-se a utilização de espaçadores. Nos pontos de hidráulica e elétrica, os azulejos devem ser recortados e nunca quebrados; as bordas de corte devem ser esmerilhadas de forma a se apresentarem lisas e sem irregularidades. Os cantos externos devem ser arrematados com cantoneira de alumínio. Após a cura da argamassa de assentamento, os azulejos devem ser batidos, especialmente nos cantos; aqueles que soarem ociosos devem ser removidos e reassentados. Após 3 dias de assentamento (as juntas de assentamento devem estar limpas) as peças devem ser rejuntadas com a pasta de rejuntamento, aplicada com desempenadeira de borracha evitando o atrito com as superfícies das peças, pressionar o rejuntamento para dentro das juntas; o excesso deve ser removido no mínimo 15 minutos e no máximo 40 minutos, com uma esponja macia e úmida.


 Antônio Claudney de Sousa Barbosa
 Engenheiro Civil
 CREA-CE Nº 352407

MEMORIAL DESCRITIVO



OBRA:	CONSTRUÇÃO DA UNIDADE BÁSICA DE SAÚDE DA LOCALIDADE DE COIO	BATA :	03/05/2022	BDI :	27,12%
DESCRIÇÃO:	CONSTRUÇÃO DA UNIDADE BÁSICA DE SAÚDE DA LOCALIDADE DE COIO	FONTE	VERSÃO	HORA	MES
LOCAL:	COIO - BATURITÉ/CE	SEINFRA	027 COM DESONERAÇÃO		05/2021
CLIENTE:	PREFEITURA MUNICIPAL DE BATURITÉ/CE	SINAPI	2022/03 COM DESONERAÇÃO		04/2022
			COMPOSIÇÕES PRÓPRIAS	0,00%	



8.15. 96131 - APLICAÇÃO MANUAL DE MASSA ACRÍLICA EM PANOS DE FACHADA COM PRESENÇA DE VÃOS, DE EDIFÍCIOS DE MÚLTIPLCS PAVIMENTOS, DUAS DEMÃOS. AF_05/2017 (M2)

A superfície deve estar limpa, seca, sem poeira, gordura, graxa, sabão ou color antes de qualquer aplicação;

Se necessário, amoletar o produto em água potável de acordo com recomendações do fabricante;

Aplicar em camadas finas com espátula ou desempenadeira até obter o nivelamento desejado;

Aguardar a secagem final antes de efetuar o lixamento final e remoção do pó para posterior aplicação da pintura.

8.16. C1615 - LATEX DUAS DEMÃOS EM PAREDES INTERNAS S/MASSA (M2)

Executar pintura em tinta látex acrílica, de paredes, em superfícies internas, sobre superfície já se ada, deverá ser aplicado acabamento final com pintura latex, devendo esta ser aplicada em 2 demãos, cor a ser determinada pela Fiscalização, 1ª qualidade, duas demãos.

8.17. C1869 - PEITORIL DE GRANITO L= 15 cm (M)

Todas as janelas e basculantes deverão possuir peitoris em granito Branco Siena ou Acqualux, com espessura de 2 cm, arestas retas e acabamento polido nas faces aparentes com rebaixo, batente interno e externo de 2,5 cm, com emendas das pedras coincidentes com os montantes das esquadrias. Quando assentes, deverá ser obrigatoriamente observado o caimento externo com pingadeira para evitar infiltrações futuras proveniente do retorno de águas pluviais. As pedras deverão ser embutidas, no mínimo 2,5 cm nas alvenarias laterais.

8.18. 88489 - APLICAÇÃO MANUAL DE PINTURA COM TINTA LÁTEX ACRÍLICA EM PAREDES DUAS DEMÃOS. AF_06/2014 (M2)


O preparo da superfície a receber tinta hidrator consistirá, apenas, no lixamento leve para remoção dos grãos de areia soltos e posteriormente espanamento. A primeira demão será bastante fluida sendo aplicada com brocha no sentido horizontal. Seca, a primeira demão procede-se segunda aplicada no sentido vertical. Caso o recobrimento não tenha sido satisfatório será aplicada uma terceira demão com procedimento idêntico ao da segunda.

8.19. 87885 - CHAPISCO APLICADO NO TETO, COM ROLO PARA TEXTURA ACRÍLICA. ARGAMASSA INDUSTRIALIZADA COM PREPARO EM MISTURADOR 300 KG. AF_06/2014 (M2)

Com argamassa preparada conforme especificado pelo projetista ou fornecedor, umedecer o rolo para aplicação de textura acrílica, mergulhando-o no recipiente de mistura e retirando o excesso de argamassa.

(Handwritten signature)

Antonio Cleber de Souza Barbosa
Engenheiro Civil
CREA-CE Nº 352407

MEMORIAL DESCRITIVO						
	OBRA:	CONSTRUÇÃO DA UNIDADE BÁSICA DE SAÚDE DA LOCALIDADE DE COIÓ	DATA:	03/05/2022		
	DESCRIÇÃO:	CONSTRUÇÃO DA UNIDADE BÁSICA DE SAÚDE DA LOCALIDADE DE COIÓ	FONTE	VERSÃO	HORA	BDI: 27,12%
	LOCAL:	COIÓ - BATURITÉ/CE	SENRA	02/11 COM DESONERAÇÃO	80,85%	47,75%
	CLIENTE:	PREFEITURA MUNICIPAL DE BATURITÉ/CE	SINAFI	2022/03 COM DESONERAÇÃO	80,55%	47,45%
			COMPOSIÇÕES PRÓPRIAS		0,30%	0,07%
					05/2021	04/2022



Aplicar o chapisco utilizando o rolo com movimentos em sentido único.

8.20. 90409 - MASSA ÚNICA, PARA RECEBIMENTO DE PINTURA, EM ARGAMASSA TRAÇO 1:2:8, PREPARO MANUAL, APLICADA MANUALMENTE EM TETO, ESPESSURA DE 10MM, COM EXECUÇÃO DE TALISCAS. AF_03/2015 (M2)

Taliscamento da base e Execução das mestras. Lançamento da argamassa com colher de pedreiro. Compressão da camada com o dorso da colher de pedreiro. Sarrafeamento da camada com a régua metálica, seguindo as mestras executadas, retirando-se o excesso. Acabamento superficial: desempenamento com desempenadeira de madeira e posteriormente com desempenadeira com espuma com movimentos circulares.

8.21. C1207 - EMASSAMENTO DE PAREDES EXTERNAS 2 DEMÃOS COM MASSA ACRÍLICA (M2)

As paredes internas serão emassadas e pintadas com tinta tipo Acrílica, em tantas demãos quantas necessárias até a perfeita cobertura da superfície

A tinta acrílica deverá ser na marca Coral, Suvinil ou similar.

8.22. C1615 - LATEX DUAS DEMÃOS EM PAREDES INTERNAS SEM MASSA (M2)

Executar pintura em tinta látex acrílica, de paredes, em superfícies internas, sobre superfície já selada, deverá ser aplicado acabamento final com pintura látex, devendo esta ser aplicada em 2 demãos. cor a ser determinada pela Fiscalização, 1ª qualidade, duas demãos.

8.23. 88489 - APLICAÇÃO MANUAL DE PINTURA COM TINTA LÁTEX ACRÍLICA EM PAREDES, DUAS DEMÃOS. AF_06/2014 (M2)

O preparo da superfície a receber tinta hidrator consistirá apenas, no lixamento leve para remoção dos grãos de areia soltos e posteriormente espanamento. A primeira demão será bastante fluida sendo aplicada com brocha no sentido horizontal. Seca, a primeira demão procede-se segunda aplicada no sentido vertical. Caso o recobrimento não tenha sido satisfatório será aplicada uma terceira demão com procedimento idêntico ao da segunda.

8.24. 96109 - FORRO EM PLACAS DE GESSO, PARA AMBIENTES RESIDENCIAIS. AF_05/2017_P (M2)

Este forro é instalado em uma estrutura metálica fixada na laje superior por meio de pendurais confeccionados em arame mais resistente. As placas de gesso acartonado são fixadas aos perfis metálicos. O acabamento do gesso acartonado é feito com massa de vedação e fita de papel micro perfurada ou fita telada.


8.25. C2461 - TEXTURA ACRÍLICA 1 DEMÃO EM PAREDES EXTERNAS (M2)

A superfície deve estar firme, coesa, limpa, seca, sem poeira, gordura, graxa sabão ou outro antes de qualquer aplicação. (NBR 13245)

As partes soltas ou mal aderidas deverão ser raspadas e ou escovadas.

[Handwritten signature]

[Handwritten signature]
 Assinatura: Claudine de Sousa Barbosa
 Engenheira Civil
 CREA-CE Nº 352407

MEMORIAL DESCRITIVO						
	OBRA:	CONSTRUÇÃO DA UNIDADE BÁSICA DE SAÚDE DA LOCALIDADE DE COIÓ	DATA:	03/05/2022	BDI: 27,12%	
	DESCRIÇÃO:	CONSTRUÇÃO DA UNIDADE BÁSICA DE SAÚDE DA LOCALIDADE DE COIÓ	FONTE	VERSÃO	HORA	MES
	LOCAL:	COIÓ - BATURITÉ/CE	SENTRA	027.1 COM DESOMERAÇÃO	03.05.2022	05/2021
	CLIENTE:	PREFEITURA MUNICIPAL DE BATURITÉ/CE	SINAPI	2022/93 COM DESOMERAÇÃO COMPOSIÇÕES PRÓPRIAS	03/05/2022	05/2021



Quando o ambiente a ser pintado não estiver vazio, os objetos devem ser protegidos com jornais com respingos, devendo ser cobertos com jornais, plásticos, etc.

Evitar pintura em áreas externas em dias chuvosos ou com ocorrência de ventos fortes que possam transportar poeira ou partículas suspensas no ar para a pintura.

A tinta deve ser diluída com água potável de acordo com recomendações do fabricante.

A aplicação pode ser feita com rolo de acordo com instruções do fabricante.

Proteger o local durante o tempo necessário para a secagem final de 4 a 12 horas.

9. ESQUADRIAS

9.1. 90822 - PORTA DE MADEIRA PARA PINTURA, SEMI-CCA (LEVE CU MÉDIA) 80X210CM, ESPESSURA DE 3,5CM, INCLUSO DOBRADIÇAS - FORNECIMENTO E INSTALAÇÃO. AF_12/2019 (UN)

O produto deve apresentar superfície lisa, sem deformações e coloração homogênea, pronta para receber tinta. A folga entre o marco e a parede varia de 1 cm a 1,5 cm. A fixação do marco é feita verificando-se e corrigindo o prumo, o nível e o esquadro. Duas dobradiças deverão ser colocadas a 20 cm de cada extremidade e uma no centro da folha de porta para serem parafusadas no marco. Assentamento: Aplicar a espuma expansiva de poliuretano entre o marco / batente e o requadramento do vão, na parte superior e em três pontos equi-espaçados em cada lateral do vão; não aplicar na posição da testa da fechadura.

9.2. 90823 - PORTA DE MADEIRA PARA PINTURA, SEMI-CCA (LEVE CU MÉDIA) 90X210CM, ESPESSURA DE 3,5CM, INCLUSO DOBRADIÇAS - FORNECIMENTO E INSTALAÇÃO. AF_12/2019 (UN)


O produto deve apresentar superfície lisa, sem deformações e coloração homogênea, pronta para receber tinta. A folga entre o marco e a parede varia de 1 cm a 1,5 cm. A fixação do marco é feita verificando-se e corrigindo o prumo, o nível e o esquadro. Duas dobradiças deverão ser colocadas a 20 cm de cada extremidade e uma no centro da folha de porta para serem parafusadas no marco. Assentamento: Aplicar a espuma expansiva de poliuretano entre o marco / batente e o requadramento do vão, na parte superior e em três pontos equi-espaçados em cada lateral do vão; não aplicar na posição da testa da fechadura.

9.3. C1989 - PORTA INTERNA DE CEDRO LISA COMPLETA UMA FOLHA (1.00X 2.10)m (UN)

As portas de madeira utilizadas neste projeto serão de cedro, ver indicação no projeto arquitetônico. Os forramentos serão executados em madeira maciça, em Cedro - acabamento em pintura. A seção das peças varia de 15 a 17 cm de largura com espessura de 3,5 mm. Os alçares serão executados em régua de madeira, confeccionados no mesmo padrão dos forramentos, seção de 5 cm de largura por 1,5 cm de espessura. Toda a madeira a ser empregada deverá ser

Arturio Claudinei de Sousa Barbosa
Engenheiro Civil
CREA-CE nº 352407

MEMORIAL DESCRITIVO

	TÍTULO: CONSTRUÇÃO DA UNIDADE BÁSICA DE SAÚDE DA LOCALIDADE DE COIÓ	DATA: 03/05/2022	BDI: 27,12%		
	DESCRIÇÃO: CONSTRUÇÃO DA UNIDADE BÁSICA DE SAÚDE DA LOCALIDADE DE COIÓ	ORÇAMENTO: 027 - COM DESONERAÇÃO	HORA: 6366,00	MES: 47,76%	REF.: 05/2021
LOCAL: COIÓ - BATURITÉ/CE	INSCRIÇÃO: 2022/02 COM DESONERAÇÃO	04/2022			
CLIENTE: PREFEITURA MUNICIPAL DE BATURITÉ/CE	COMPOSIÇÕES PROPRIAS				



seca, isenta de defeitos como rachaduras, falhas, empenamentos, lascas ou outros. Não serão admitidas madeiras ainda não totalmente secas, trincadas ou manchadas e com nós. Em caso de recuperação de esquadrias de madeira, todas as esquadrias deveram ser reparadas e recuperadas, com material de primeira qualidade em perfeito funcionamento; vedação estanqueidade para resistir às chuvas e intempéries. Todas as ferragens serão novas e em perfeito estado de funcionamento. As dobradiças serão em ferro cromado de 3" x 2 1/2", obrigatoriamente na quantidade de 03 por porta. Serão usados também, parafusos em latão cromado. não será tolerado o uso de pregos. As fechaduras serão de trinco em latão cromado. Toda ferragem será de primeira qualidade.

9.4. 90830 - FECHADURA DE EMBUTIR COM CILINDRO, EXTERNA, COMPLETA, ACABAMENTO PADRÃO MÉDIO, INCLUSO EXECUÇÃO DE FURO - FORNECIMENTO E INSTALAÇÃO. AF_12/2019 (UN)

Abri no marco da porta e na folha, os furos com dimensões compatíveis, para o embutimento do batedor metálico e da fechadura, respectivamente. Após limpeza dos furos, testar o assentamento das peças para verificar a necessidades de ajustes, que permitam a perfeita fixação, sem folga.

Por fim fixar as peças utilizando parafusos conforme fornecimento do fabricante.

Uso de mão de obra habilitada e obrigatório uso de equipamentos de proteção individual (EPI).


9.5. 90790 - KIT DE PORTA-PRONTA DE MADEIRA EM ACABAMENTO MELAMÍNICO BRANCO, FOLHA LEVE OU MÉDIA, 80X210CM, EXCLUSIVE FECHADURA, FIXAÇÃO COM PREENCHIMENTO PARCIAL DE ESPUMA EXPANSIVA - FORNECIMENTO E INSTALAÇÃO. AF_12/2019 (UN)

O produto deve apresentar superfície lisa, sem deformações e coloração homogênea, pronta para receber tinta. A folga entre o marco e a parede varia de 1 cm a 1,5 cm. A fixação do marco é feita verificando-se e corrigindo o prumo, o nível e o esquadro. Duas dobradiças deverão ser colocadas a 20 cm de cada extremidade e uma no centro da folha de porta para serem parafusadas no marco. Assentamento: Aplicar a espuma expansiva de poliuretano entre o marco / batente e o requadramento do vão, na parte superior e em três pontos equi-espaçados em cada lateral do vão; não aplicar na posição da testa da fechadura.

9.6. 90793 - KIT DE PORTA-PRONTA DE MADEIRA EM ACABAMENTO MELAMÍNICO BRANCO, FOLHA PESADA OU SUPERPESADA, 90X210CM, FIXAÇÃO COM PREENCHIMENTO TOTAL DE ESPUMA EXPANSIVA - FORNECIMENTO E INSTALAÇÃO. AF_12/2019 (UN)

O produto deve apresentar superfície lisa, sem deformações e coloração homogênea, pronta para receber tinta. A folga entre o marco e a parede varia de 1 cm a 1,5 cm. A fixação do marco é feita verificando-se e corrigindo o prumo, o nível e o esquadro. Duas dobradiças deverão ser colocadas a 20 cm de cada extremidade e uma no centro da folha de porta para serem parafusadas no marco. Assentamento: Aplicar a espuma expansiva de poliuretano entre o marco / batente e o

Antonio Cleonir de Sousa Barreto
Engenheiro CIVIL
CREA-CE Nº 352407

MEMORIAL DESCRITIVO					
	OBRA:	CONSTRUÇÃO DA UNIDADE BÁSICA DE SAÚDE DA LOCALIDADE DE COIÓ	DATA : 03/05/2022	BDI 27,12%	
	DESCRIÇÃO:	CONSTRUÇÃO DA UNIDADE BÁSICA DE SAÚDE DA LOCALIDADE DE COIÓ	FONTE	VERSÃO	
	LOCAL:	COIÓ - BATURITÉ/CE	CEBRAPA	02/11/2011 COM DESCRIÇÃO	HORA
	CLIENTE:	PREFEITURA MUNICIPAL DE BATURITÉ/CE	SINAPI	2022/03 COM DESCRIÇÃO	MES
			COMPOSIÇÃO DE PREÇOS	REF.	
				05/2021	
				04/2022	



requadramento do vão, na parte superior e em três pontos equi-espaçados em cada lateral do vão; não aplicar na posição da testa da fechadura.

9.7. C1980 - PORTA INTERNA DE CEDRO LISA COMPLETA DUAS FOLHAS (1.20X 2.10)m (UN)

As portas de madeira utilizadas neste projeto serão de Cedro para uso interno com 120 cm de largura livre, e 210 cm de altura livre, ver indicação no projeto arquitetônico.

Os ferramentos serão executados em madeira maciça, em Cedro - acabamento em pintura. A seção das peças varia de 15 a 17 cm de largura com espessura de 3.5 mm.

Os alisares serão executados em régua de madeira, confeccionados no mesmo padrão dos ferramentos, seção de 5 cm de largura por 1,5 cm de espessura.

Toda a madeira a ser empregada deverá ser seca, isenta de defeitos como rachaduras, falhas, empenamentos, lascas ou outros. Não serão admitidas madeiras ainda não totalmente secas, trincadas ou manchadas e com nós

9.8. C1280 - ESMALTE DUAS DEMÃOS EM ESQUADRIAS DE MADEIRA (M2)

As esquadrias de madeira serão emassadas, lixadas e pintadas com tinta Esmalte Sintético em duas demãos sobre base em fundo nivelador – fundo branco fosco.

O esmalte deverá ser na marca Coral, Suvnil ou similar.

9.9. 94569 - JANELA DE ALUMÍNIO TIPO MAXIMAR, COM VIDROS, BATENTE E FERRAGENS. EXCLUSIVE ALIZAR, ACABAMENTO E CONTRAMARCO. FORNECIMENTO E INSTALAÇÃO. AF_12/2019 (M2)

Mantém folga em torno de 3 cm entre todo o contorno do quadro da janela e o vão presente na alvenaria;

Introduzir no contorno do vão os nichos onde serão chumbadas as grapas da janela, observando a posição e o tamanho adequados


Com auxílio de alicate, dobrar as grapas soldadas ou rebitas nos montantes laterais do quadro da janela, o suficiente para que se alojem perfeitamente nos nichos escarificados na alvenaria;

Aplicar chapisco em todo o contorno do vão, inclusive no interior dos nichos mencionados;

Preencher previamente com argamassa os perfis "U" das travessas inferior e superior do quadro da janela, aguardando o endurecimento da massa;

Com auxílio de calços de madeira, instalados na base e nas laterais do quadro, posicionar a esquadria no vão, mantendo nivelamento com esquadrias laterais do mesmo pavimento e alinhamento com janelas da respectiva prumada do prédio (alinhamento com arames de fachada);

At: Eric Caudrey de Sousa Barros
Engenheiro Civil
CREA-CE Nº 352407

MEMORIAL DESCRITIVO							
	OBRA:	CONSTRUÇÃO DA UNIDADE BÁSICA DE SAÚDE DA LOCALIDADE DE COIÓ	DATA:	03/05/2022	BDI:	27,32%	
	DESCRIÇÃO:	CONSTRUÇÃO DA UNIDADE BÁSICA DE SAÚDE DA LOCALIDADE DE COIÓ	FONTE	VERSÃO	HORA	MES	REF.
	LOCAL:	COIÓ - BATURITÉ/CE	SEINFRA	02911 COM DESIGNAÇÃO	83,85%	47,76%	05/2021
	CLIENTE:	PREFEITURA MUNICIPAL DE BATURITÉ/CE	SINAPI	202203 COM DESIGNAÇÃO	83,85%	47,76%	04/2022
			COMPOSIÇÕES PRÓPRIAS				



Facear o quadro da janela com taliscas que delimitarão a espessura do revestimento interno da parede, e imobilizá-la com as cunhas de madeira, após cuidadosa conferência da posição em relação a face da parede, cota do peitoril, esquadro, prumo e nivelamento da esquadria;

Preencher com argamassa bem compactada todos os nichos onde se encontram as grapas ("chumbamento com argamassa");

Após secagem do chumbamento, retirar as cunhas de madeira e preencher com argamassa os respectivos vazios e todas as folgas no contorno do quadro;

Após cura e secagem da argamassa de revestimento, limpar bem a parede no contorno da janela, retirar as chapas de aglomerado que protegem a janela e verificar seu perfeito funcionamento. Parafusar as presilhas no contorno do marco e encaixar os alisares / guarnições de acabamento no perímetro da janela. Não está incluso contramarco.

9.10. C1516 - JANELA DE ALUMÍNIO, TIPO VENEZIANA (M2)

Porta de abrir em alumínio tipo veneziana, acabamento anodizado natural, sem guarnição/alizar/vista. Guarnição/moldura de acabamento para esquadria de alumínio anodizado natural, para 1 face (coletado caixa).

Fixação: Bucha de nylon sem aba S10, com parafuso de 6,13 x 65 mm em aço zincado com rosca soberba, cabeça chata e fenda Phillips.

Vedação: Selante elástico monocomponente a base de poliuretano para juntas diversas.

A estrutura da porta deve ser sólida e apropriada para a instalação sem deformações ou sinais de corrosão. Durante seu percurso abrir-fechar a porta não deve apresentar nenhum tipo de atrito. Ver projeto arquitetônico e tabela de esquadrias.

Dimensões: ver quadro de esquadrias.

9.11. 91341 - PORTA EM ALUMÍNIO DE ABRIR TIPO VENEZIANA COM GUARNIÇÃO, FIXAÇÃO COM PARAFUSOS - FORNECIMENTO E INSTALAÇÃO. AF_12/2019 (M2)

Porta de abrir em alumínio tipo veneziana, acabamento anodizado natural, sem guarnição/alizar/vista. Guarnição/moldura de acabamento para esquadria de alumínio anodizado natural, para 1 face (coletado caixa).

Fixação: Bucha de nylon sem aba S10, com parafuso de 6,13 x 65 mm em aço zincado com rosca soberba, cabeça chata e fenda Phillips.


Vedação: Selante elástico monocomponente a base de poliuretano para juntas diversas.

A estrutura da porta deve ser sólida e apropriada para a instalação sem deformações ou sinais de corrosão. Durante seu percurso abrir-fechar a porta não deve apresentar nenhum tipo de atrito. Ver projeto arquitetônico e tabela de esquadrias.

Dimensões: ver quadro de esquadrias.



Antonio Cleiton de Sousa Barbosa
Engenheiro Civil
CREA-CE Nº 352407

MEMORIAL DESCRITIVO							
	OBRA:	CONSTRUÇÃO DA UNIDADE BÁSICA DE SAÚDE DA LOCALIDADE DE COIÓ	DATA:	03-05/2022	BDI:	27,12%	
	DESCRIÇÃO:	CONSTRUÇÃO DA UNIDADE BÁSICA DE SAÚDE DA LOCALIDADE DE COIÓ	FONTE:	VERSÃO	HORA	MES	REF.
	LOCAL:	COIÓ - BATURITÉ/CE	SEINFRA	0271 COM DESONERAÇÃO	83,85%	47,76%	05/2021
	CLIENTE:	PREFEITURA MUNICIPAL DE BATURITÉ/CE	SINAPI	2022T3 COM DESONERAÇÃO	83,85%	47,76%	04/2022
			COMPOSIÇÕES PRÓPRIAS				



9.12. C4951 - VIDRO TEMPERADO INCOLOR C/MASSA E=10MM, COLOCADO (M2)

Deverão ser tomadas medidas adequadas para proteção contra danos aos operários aos transeuntes e observadas as prescrições da Norma Regulamentadora NR 18 - Condições de Trabalho na Indústria da Construção. Uso de mão-de-obra habilitada. Uso obrigatório de Equipamento de Proteção Individual (EPI).

O local de aplicação do vidro deve ser conferido e as suas medidas confirmadas. Após isso o vidro deve ser verificado, aprovado pela fiscalização e aplicado.

9.13. C12161 - INSTALAÇÃO DE VIDRO LISO INCOLOR, E = 3 MM, EM ESQUADRIA DE ALUMÍNIO OU PVC, FIXADO COM BAGUETE. AF_01/2021_P (M2)

A esquadria de madeira deve estar já tratada;

Conferir medidas dos vãos e dos vidros, considerando folga de 2 mm entre o vidro e o caixilho de madeira

Aplicar silicone neutro em todo o perímetro, para impedir a entrada de água

Posicionar o vidro cuidadosamente, utilizando luvas e ventosas;

Fixar, primeiramente, a baguete superior com pregos, para evitar a queda do vidro, tomando cuidado para não o arranhar;

Continuar o processo com as demais baguetes.

9.14. C4835 - ESPELHO CRISTAL, ESPESSURA 4MM, COM PARAFUSOS DE FIXAÇÃO SEM MOLDURA (M2)

A contratada deverá instalar nos banheiros espelho cristal, conforme indicado em Projeto Arquitetônico, com espessura de 4 mm fixo com parafusos e sem molduras. As placas de espelho não deverão apresentar nenhum defeito de corte (beiradas lascadas, pontas salientes, cantos, quebrados, corte em bisel).


10. INSTALAÇÕES ELÉTRICAS

Toda instalação elétrica deverá estar dentro das normas e especificações da ABNT e CEELCE na área a ser reformada e/ou construída.

A instalação elétrica existente deverá ser revista para que eventuais problemas sejam solucionados.

Serão instalados os itens constantes no orçamento anexo e todo material utilizado deverá ser rigorosamente adequado para a finalidade em vista e que satisfaçam às normas da ABNT que lhes sejam aplicadas.

Antonio Claudionete Sousa Batista
Engenheiro Civil
CREA-CE Nº 352407

MEMORIAL DESCRITIVO							
	OBRA:	CONSTRUÇÃO DA UNIDADE BÁSICA DE SAÚDE DA LOCALIDADE DE COIÓ	DATA:	03/05/2022	BDI:	27,72%	
	DESCRIÇÃO:	CONSTRUÇÃO DA UNIDADE BÁSICA DE SAÚDE DA LOCALIDADE DE COIÓ	FORTE	VERSÃO	HORA	MES	REF.
	LOCAL:	COIÓ - BATURITÉ/CE	SEINFRA	02711 COM DESONERAÇÃO	83,85%	4776%	05/2021
	CLIENTE:	PREFEITURA MUNICIPAL DE BATURITÉ/CE	SINAPI	202203 COM DESONERAÇÃO	85,55%	47,46%	04/2022
			COMPOSIÇÕES PRÓPRIAS				



As caixas de derivação serão do tipo de PVC e deverão ser empregadas em todos os pontos de entrada e/ou saída dos condutores na tubulação, em todos os pontos de instalação de luminárias, interruptores, tomadas ou outros dispositivos.

As caixas embutidas nas lajes serão firmemente fixadas nos moldes, as caixas embutidas nas paredes deverão facear o paramento de alvenaria – de modo a não resultar excessiva profundidade depois de concluído o revestimento – e serão niveladas e apuradas.

As caixas de passagem, no que diz respeito à sua instalação, obedecerão às normas da ABNT atinentes ao assunto. O posicionamento das caixas deverá ser verificado no projeto de instalações elétricas.

Os eletrodutos de energia embutidos em paredes ou lajes deverão ser de PVC flexível corrugado, os enterrados no solo serão de PVC rígido reforçado e atendendo os diâmetros fixados em projeto, já os eletrodutos sobre forro serão em aço galvanizado eletroliticamente, com costura e rebarbas removidas tipo semi pesado, fornecido em barras de 3m conforme NBR 5597 quando não cotado Ø1". Não poderão ser usadas curvas com deflexões menores que 90°. Antes da enfição todos os eletrodutos e caixas deverão estar convenientemente limpos e secos. Nos eletrodutos sem enfição (secos) deverá ser deixado arame galvanizado n.º 18 AWG (Ø = 1,0 mm) como guia. Nas juntas de dilatação o eletroduto deverá ser empuchado por tubo de maior diâmetro, garantindo-se continuidade e estanqueidade. A cada duas curvas nos eletrodutos, deverá ser utilizada uma caixa, sendo que todas devem possuir tampa.

As instalações (eletrodutos, caixas metálicas de passagem, tomadas, interruptores, quadros e luminárias, estruturas metálicas, dutos de ar condicionado) deverão ser conectadas ao condutor de proteção (TERRA).


Fios e Cabos: os condutores serão instalados de forma que não estejam submetidos a esforços mecânicos incompatíveis com sua resistência, o que prevalece, também, para o seu isolamento e/ou revestimento. As emendas e derivações serão executadas de modo a assegurarem resistência mecânica adequada e contato elétrico perfeito e permanente por meio de um conector apropriado ou de solda e deverão ser executadas sempre em caixas de passagem. Os fios ou cabos serão de cobre de alta condutividade, classe de isolamento 750 V para circuitos e 1 kVA para alimentadores dos quadros, com isolamento termoplástico, com temperatura limite de 70° C em regime, com cobertura protetora de cloreto de polivinila (PVC). A bitola mínima dos condutores a serem usadas será de seção: # 2.5 mm² para as instalações elétricas em geral.

Deverá ser utilizado o sistema Duplix por identificador de Piel ou similar Hellerman, o mesmo deverá ser executado junto a entrada do disjuntor de proteção e terminação do circuito (tomada, plug, interruptor, etc). As emendas dos condutores de seção até 4,00 mm² inclusive, poderá ser feita diretamente através de solda estanhada 50/50, com utilização de fita isolante de autofusão para isolamento das conexões, e com cobertura final com fita isolante plástica. Acima dessa bitola deverão ser utilizados conectores apropriados.

Disjuntores todos os condutores deverão ser protegidos por disjuntores compatíveis com suas respectivas capacidades nominais, de acordo com o projeto elétrico. Os disjuntores monopolares e bipolares de caixa moldada deverão ser da marca Siemens ou MGE, modelo 5SX1 série N, sem

(Handwritten initials)

Antônio Claudineiro Sousa Barbosa
Engenheiro Civil
CREA-CE Nº 352407

MEMORIAL DESCRITIVO																							
	OBRA:	CONSTRUÇÃO DA UNIDADE BÁSICA DE SAÚDE DA LOCALIDADE DE COIÓ	DATA : 03/05/2022 BDI 27,12%																				
	DESCRIÇÃO:	CONSTRUÇÃO DA UNIDADE BÁSICA DE SAÚDE DA LOCALIDADE DE COIÓ	<table border="1"> <thead> <tr> <th>FONTE</th> <th>VERSÃO</th> <th>EMENDA</th> <th>MES</th> <th>REF.</th> </tr> </thead> <tbody> <tr> <td>GENFRA</td> <td>02</td> <td>1 COM DESCRIÇÃO</td> <td>05/2021</td> <td>05/2021</td> </tr> <tr> <td>SNVPI</td> <td>2022/03</td> <td>COM DESCRIÇÃO</td> <td>04/2022</td> <td>04/2022</td> </tr> <tr> <td colspan="5">COMPOSIÇÃO DE PREÇOS</td> </tr> </tbody> </table>	FONTE	VERSÃO	EMENDA	MES	REF.	GENFRA	02	1 COM DESCRIÇÃO	05/2021	05/2021	SNVPI	2022/03	COM DESCRIÇÃO	04/2022	04/2022	COMPOSIÇÃO DE PREÇOS				
	FONTE	VERSÃO	EMENDA	MES	REF.																		
	GENFRA	02	1 COM DESCRIÇÃO	05/2021	05/2021																		
SNVPI	2022/03	COM DESCRIÇÃO	04/2022	04/2022																			
COMPOSIÇÃO DE PREÇOS																							
LOCAL:	COIÓ - BATURITÉ/CE																						
CLIENTE:	PREFEITURA MUNICIPAL DE BATURITÉ/CE																						



compensação térmica de carcaça mecanismo de operação manual com abertura mecanicamente livre. para operações de abertura e fechamento, dispositivo de disparo, eletromecânico de ação direta por sobrecorrente e dispositivo de disparo de ação direta e elemento térmico para proteção contra sobrecargas prolongadas.

Para circuitos bifásicos ou trifásicos deverão ser utilizados disjuntores conjugados pelo fabricante. É proibida a utilização de disjuntores acoplados na obra. Deverá ser utilizado trava disjuntores nos quadros para evitar escorregamento dos mesmos.

Quadros Elétricos: para atendimento às diversas áreas do prédio existirão quadros elétricos designados pelo sistema de nomenclatura alfanumérico relacionado com o local da instalação. Os locais de instalação de cada quadro estão indicados nos projetos. Todos os quadros abrigarão os disjuntores de proteção dos diversos circuitos de iluminação e tomada, assim como os equipamentos de comando e controle do sistema de supervisão predial. Os circuitos serão identificados por relação anexa à própria tampa do quadro.


Interruptores e Tomadas: os comandos da iluminação serão feitos por meio de interruptores e dimer's situados nas próprias salas. O posicionamento das unidades seguirá o projeto elétrico e projeto arquitetônico de layout. Os interruptores serão da linha Nereya Pial ou equivalente. As tomadas de uso geral, salvo quando houver indicação contrária, serão do tipo Padrão Brasileiro, 2P+T, 10 A ou 20A, com identificador de tensão e pino terra da mesma linha dos interruptores. As tomadas de informática serão do tipo dedicado à rede estabilizada, cor vermelha, padrão brasileiro 2P+T, 23A, Pial ou equivalente, com identificador de tensão.

Luminárias: são previstos os seguintes tipos de luminárias com lâmpadas de LED tubular nas potências especificadas. Poderão ainda ser utilizados outros tipos de luminárias/lâmpadas, desde que observada a equivalência entre índices como luminância e eficiência luminosa/ energética. Todas as luminárias metálicas serão ligadas ao fio terra, não se admitindo em nenhuma hipótese luminárias de madeira ou qualquer outro material combustível. Os reatores simples ou duplos de alto fator de potência para lâmpadas; deverão ser com circuitos eletrônicos, taxa de distorção harmônica menor que 5%, com supressão de rádio interferência, tensão de alimentação de 193V a 264V, 60Hz. Os reatores deverão ser fixados sobre material incombustível, não devendo estar apoiado sobre o forro.

O sistema de comando da iluminação externa será ligado através de contatores que serão acionados a partir do sinal da célula fotoelétrica que energizará a bobina dos contatores.

Deverá ser instalada haste cooperweld na base dos postes que receberão os quadros de distribuição. Como condutor de descida deverá ser instalado uma caixa de inspeção de aterramento de tal forma que possibilite a desconexão do mesmo, do aterramento. Isto será possível através da utilização de conectores parafusados.

O sistema de aterramento deverá apresentar uma resistência menor do que 10Ω em qualquer período do ano, a fim de reduzir a possibilidade de risco de tensão de passo.

MEMORIAL DESCRITIVO							
	OBRA:	CONSTRUÇÃO DA UNIDADE BÁSICA DE SAÚDE DA LOCALIDADE DE COIÓ	DATA:	03/05/2022	BDI:	27,12%	
	DESCRIÇÃO:	CONSTRUÇÃO DA UNIDADE BÁSICA DE SAÚDE DA LOCALIDADE DE COIÓ	FONTE	VERSÃO	HORA	MES	REF.
	LOCAL:	COIÓ - BATURITÉ/CE	SEINFRA	027.1 COM DESONERACÃO			05/2021
	CLIENTE:	PREFEITURA MUNICIPAL DE BATURITÉ/CE	SINAPI	2022/03 COM DESONERACÃO			04/2022
				COMPOSIÇÕES DE SERVIÇOS			



A instalação hidro sanitária será rigorosamente executada em obediência aos projetos e normas da CAGECE.

Para a instalação sanitária a tubulação será em PVC leve, scidável, da mesma marca.

As conexões, sifões, ralos e caixas serão em PVC. Verificando a distribuição correta de TÊS, JOELHOS, COTOVELO, LUVAS e de toda a tubulação.

As instalações serão rigorosamente de acordo com o projeto e obedecerão as Normas da ABNT. Os tubos e conexões serão soldáveis em PVC e serão chumbados e embutidos na alvenaria. Todas as conexões deverão ser bem soldadas, exigindo-se perfeita vedação nas mesmas. As torneiras, o engate da caixa de descarga e o chuveiro serão ligados à tubulação através das conexões SR (soldável / roscável).

As emendas das tubulações deverão obedecer rigorosamente às especificações do fabricante afim de que seja garantido o perfeito funcionamento do sistema. É relevante observar que o teste da tubulação sob carga é imprescindível antes da entrega da obra. Verificando se todos os pontos estão bem vedados.

Devem existir pontos de água para a pia e para o chuveiro e caso seja utilizada ducha higiênica pode-se optar por um ponto exclusivo para esta. Deverá haver saída de esgoto para a pia e ralo para o chuveiro cada uma usando seu tipo específico de material. Cada equipamento pode exigir medidas específicas de instalação e por isso o manual do produto deve ser analisado.

Como a distribuição é feita por pressão, é fundamental que as saídas de alimentação de cada aparelho estejam de acordo com a pressão necessária ao bom funcionamento do mesmo, ou seja, como variam de acordo com a necessidade de pressão, altura, distâncias, percurso. Por isto é importante se certificar junto a um profissional qualificado para que as tubulações funcionem bem.

12. REDE DE AR COMPRIMIDO

Utilizar os comprimentos de tubo efetivamente instalados em ramal de alimentação de ar condicionado;

Para o levantamento dos índices de produtividade foi considerado que o auxiliar/ajudante é responsável também pelo transporte horizontal do material no andar de execução;

Foi considerado esforço de fixação provisória da instalação (feita em pontos localizados para montagem da tubulação);

As produtividades desta composição não contemplam as seguintes atividades: fixações finais das tubulações no teto e parede; passantes em lajes; rasgos e cortes; chumbamentos. Para tais atividades, utilizar composição específica de cada serviço.

Verifica-se o comprimento de tubulação do trecho a ser instalado, como indicado no projeto;

Corta-se o comprimento necessário da barra do tubo de cobre;

Antonio Claudinei de Sousa Barbosa
 Engenharia Civil
 CREA/CE Nº 352407



MEMORIAL DESCRITIVO



OBRA:	CONSTRUÇÃO DA UNIDADE BÁSICA DE SAÚDE DA LOCALIDADE DE COIÓ	DATA :	03/05/2022	BDI :	27,12%	
DESCRIÇÃO:	CONSTRUÇÃO DA UNIDADE BÁSICA DE SAÚDE DA LOCALIDADE DE COIÓ	FONTE	VERSÃO	HORA	MES	REF.
LOCAL:	COIÓ - BATURITÉ/CE	SEINFRA	927 - COM DESONERAÇÃO	83,85%	47,76%	35/2021
CLIENTE:	PREFEITURA MUNICIPAL DE BATURITÉ/CE	SINAF	2422/03 COM DESONERAÇÃO	83,55%	47,46%	24/2022
			COMPOSIÇÕES PRÓPRIAS	0,00%	0,00%	



Retiram-se as arestas que ficaram após o corte;

Coloca-se a espuma elastomérica no tubo;

Fixa-se o tubo no local definido em projeto;

As extremidades são deixadas livres para posterior conexão.

13. SISTEMA DE AR-CONDICIONADO

✓ Utilizar a quantidade de aparelhos de ar condicionado conforme projeto

✓ Utilizar a quantidade de dampers conforme projeto

✓ Utilizar a quantidade de difusores conforme projeto ✓ Utilizar a quantidade de grelhas conforme projeto

✓ Utilizar a quantidade de evaporadora do split parede que demanda rasgo e chumbamento em alvenaria para instalação dos tubos

✓ Utilizar, conforme projeto, a quantidade de tubo em cobre flexível, com isolamento, instalado em forro, para o ramal de alimentação de ar condicionado, incluso fixador

Para o levantamento dos índices de produtividade foi considerado que o ajudante é responsável também pelo transporte horizontal do material. A produtividade das composições não contempla a instalação/execução de tubulação em cobre; drenos para ar condicionado; abraçadeiras; isolamento; testes de estanqueidade; inserção de gás; rasgos/cortes/furos e chumbamentos.

Para tais atividades, utilizar composição específica de cada serviço. Cabe ainda mencionar que a instalação dos aparelhos de ar condicionado compreende a fixação e ligação (em ponto elétrico de circuito específico) da evaporadora e condensadora. A condição prévia de ponto elétrico não está contemplada na composição e deve ser considerada à parte.

14. COMUNICAÇÃO VIRTUAL


14.1 C3367 - PLACA DE SINALIZAÇÃO DE OBRA EM AÇO GALVANIZADO (M2)

Recomenda-se especial cuidado na instalação das placas em campo, verificando-se todas as mensagens de forma que as mesmas sejam transmitidas exatamente da forma determinada pelo projeto.

14.2 C3358 - PLACA INDICATIVA/EDUCATIVA/SERVIÇOS REFLETIVA EM POLIÉSTER COM FIBRA DE VIDRO (M2)

Antonio Claudiney de Sousa Barbosa
Engenheiro Civil
CREA-CE Nº 352407

MEMORIAL DESCRITIVO

	OBRA:	CONSTRUÇÃO DA UNIDADE BÁSICA DE SAÚDE DA LOCALIDADE DE COIÓ	DATA:	03/05/2022	BDI:	27,32%
	DESCRIÇÃO:	CONSTRUÇÃO DA UNIDADE BÁSICA DE SAÚDE DA LOCALIDADE DE COIÓ	POINTE	VERSÃO	HORA	REF.
LOCAL:	COIÓ - BATURITÉ/CE	SEMPRA	02	COM DESONERAÇÃO	47	04/2022
CLIENTE:	PREFEITURA MUNICIPAL DE BATURITÉ/CE	SINAPI	2022/03	COM DESONERAÇÃO	03	04/2022
				COMPOSIÇÕES PRÓPRIAS		



Recomenda-se especial cuidado na instalação das placas em campo, verificando-se todas as mensagens de forma que as mesmas sejam transmitidas exatamente da forma determinada pelo projeto.

14.3. C4863 - FORNECIMENTO E MONTAGEM DE PLACA DE PVC C/ ESP. 10mm P/ FLOCULADOR (M2)

Recomenda-se especial cuidado na instalação das placas em campo, verificando-se todas as mensagens de forma que as mesmas sejam transmitidas exatamente da forma determinada pelo projeto.

15. DIVERSOS E LIMPEZA DA OBRA

15.1. C0361 - BANCO EM ALVENARIA, TAMPO EM CONCRETO, COM ENCOSTO H=80cm (PINTADC) (M)

Banco em alvenaria, tampo em concreto com encosto $h=80\text{cm}$. Será obedecido o projeto arquitetônico.

15.2. C1528 - LIMPEZA GERAL (M2)

Após o fim da execução dos serviços deverá ser retirado todo o entulho e executada uma limpeza no empreendimento.

15.3. C0702 - CARGA MANUAL DE ENTULHO EM CAMINHÃO BASCULANTE (M3)

Retirada de todo o entulho proveniente das demolições.

15.4. C2533 - TRANSPORTE DE MATERIAL, EXCETO ROCHA EM CAMINHÃO ATÉ 5 KM (M3)

Será feito em caminhão basculante do local de escavação nas jazidas até o trecho da obra até uma distância de 5 Km. Sendo feito a descarga nos locais de acordo com os trechos da obra.


 Antônio Claudinei de Sousa Barbosa
 Engenheiro Civil
 CREA-CE Nº 352407




OBRA: CONSTRUÇÃO DE UNIDADE BÁSICA DE SAÚDE DO COIÓ, NO MUNICÍPIO DE BATURITÉ-CE

UBS COIÓ - BATURITÉ/CE

ENCARGOS SOCIAIS

[Handwritten signature]

[Handwritten mark]

TABELA DE ENCARGOS SOCIAIS				
	OBRA:	CONSTRUÇÃO DA UNIDADE BÁSICA DE SAÚDE DA LOCALIDADE DE COIÓ	DATA:	03/05/2022
	DESCRIÇÃO:	CONSTRUÇÃO DA UNIDADE BÁSICA DE SAÚDE DA LOCALIDADE DE COIÓ	EDI:	27,12%
	LOCAL:	COIÓ - BATURITÉ/CE	FONTE	VERSÃO
	CLIENTE:	PREFEITURA MUNICIPAL DE BATURITÉ/CE	SEINFRA	027.1 COM DESONERAÇÃO
			SINAPI	2022/03 COM DESONERAÇÃO
				COMPOSIÇÕES PRÓPRIAS
			HORA	MES
			83,85%	47,76%
			0,00%	0,00%
				REF.
				05/2021



COD	DESCRIÇÃO	HORA %	MES %	F/L
A	GRUPO A			
A1	INSS	0,00	0,00	
A2	SESI	1,50	1,50	
A3	SENAI	1,00	1,00	
A4	INCRA	0,20	0,20	
A5	SEBRAE	0,60	0,60	
A6	Salário Educação	2,50	2,50	
A7	Seguro Contra Acidentes de Trabalho	3,00	3,00	
A8	FGTS	8,00	8,00	
A9	SECONCI	0,00	0,00	
	TOTAL	16,80	16,80	

B	GRUPO B	HORA %	MES %	F/L
B1	Repouso Semanal Remunerado	17,64	0,00	
B2	Feriados	3,71	0,00	
B3	Auxílio - Enfermidade	0,85	0,66	
B4	13º Salário	10,81	8,33	
B5	Licença Paternidade	0,07	0,06	
B6	Faltas Justificadas	0,72	0,56	
B7	Dias de Chuvas	0,56	0,00	
B8	Auxílio Acidente de Trabalho	0,10	0,08	
B9	Férias Gozadas	8,95	6,90	
B10	Salário Maternidade	0,03	0,02	
	TOTAL	44,64	16,61	

C	GRUPO C	HORA %	MES %	F/L
C1	Aviso Prévio Indenizado	5,41	4,17	
C2	Aviso Prévio Trabalhado	0,13	0,10	
C3	Férias Indenizadas	4,36	3,36	
C4	Depósito Rescisão Sem Justa Causa	3,80	2,93	
C5	Indenização Adicional	0,45	0,35	
	TOTAL	14,16	10,91	

D	GRUPO D	HORA %	MES %	F/L
D1	Reincidência de Grupo A sobre Grupo B	7,50	2,79	
D2	Reincidência de Grupo A sobre Aviso Prévio Trabalhado e Reincidência do FGTS sobre Aviso Prévio Indenizado	0,45	0,35	
	TOTAL	7,95	3,14	

Horista = 83,55%
Mensalista = 47,46%

A + B + C + D

Antônio de Jesus Soares Barbosa
Assessor - FLS
CEA-CE 15 852407

TABELA DE ENCARGOS SOCIAIS



OBRA:	CONSTRUÇÃO DA UNIDADE BÁSICA DE SAÚDE DA LOCALIDADE DE COIÓ	DATA : 03/05/2022	BDI : 27,12%
DESCRIÇÃO:	CONSTRUÇÃO DA UNIDADE BÁSICA DE SAÚDE DA LOCALIDADE DE COIÓ	FONTE	VERSÃO
LOCAL:	COIÓ - BATURITÉ/CE	SEINFRA	027.1 COM DESONERAÇÃO
CLIENTE:	PREFEITURA MUNICIPAL DE BATURITÉ/CE	SINAFI	2022/03 COM DESONERAÇÃO
			COMPOSIÇÕES PRÓPRIAS
		HORA	MES
		83,85%	47,76%
		REF.	05/2021
			04/2022



COD	DESCRIÇÃO	HORA %	MES %
A	GRUPO A		
A1	INSS	0,00	0,00
A2	SESI	1,50	1,50
A3	SENAI	1,00	1,00
A4	INCRA	0,20	0,20
A5	SEBRAE	0,60	0,60
A6	Salário Educação	2,50	2,50
A7	Seguro Contra Acidentes de Trabalho	3,00	3,00
A8	FGTS	8,00	8,00
A9	SECONCI	0,00	0,00
	TOTAL	16,80	16,80

B	GRUPO B		
B1	Repouso Semanal Remunerado	17,64	0,00
B2	Feridos	3,71	0,00
B3	Auxílio - Enfermidade	0,67	0,67
B4	13º Salário	10,80	8,33
B5	Licença Paternidade	0,07	0,06
B6	Faltas Justificadas	0,72	0,56
B7	Dias de Chuvas	1,55	0,00
B8	Auxílio Acidente de Trabalho	0,11	0,08
B9	Férias Gozadas	8,71	6,73
B10	Salário Maternidade	0,03	0,03
	TOTAL	44,41	16,46

C	GRUPO C		
C1	Aviso Prévio Indenizado	5,40	4,17
C2	Aviso Prévio Trabalhado	0,13	0,10
C3	Férias Indenizadas	4,85	3,75
C4	Depósito Rescisão Sem Justa Causa	3,90	3,07
C5	Indenização Adicional	0,45	0,35
	TOTAL	14,73	11,38

D	GRUPO D		
D1	Reincidência de Grupo A sobre Grupo B	7,46	2,77
D2	Reincidência de Grupo A sobre Aviso Prévio Trabalhado e Reincidência do FGTS sobre Aviso Prévio Indenizado	0,45	0,35
	TOTAL	7,91	3,12

Horista = 83,85%
Mensalista = 47,76%

A + B + C + D

André Cláudio de Sousa Borges
 Engenheiro Civil
 CREA-CE Nº 352407